

Χρηματοοικονομική Παιδεία και ο Κυπριακός Συνταξιοδοτικός Τομέας

7ο Συνέδριο Επαγγελματικής Ασφάλισης

18/06/2026

Μάριος Γεωργιάδης, CFA
Θεσμικά Κεφάλαια και Θεματοφυλακή
Τράπεζα Κύπρου

Ανθεκτική και αναπτυσσόμενη κυπριακή οικονομία εν μέσω παγκόσμιας οικονομικής αβεβαιότητας

Είσοδος σε περιβάλλον αυξημένου γεωπολιτικού κινδύνου με ισχυρή οικονομική ανάπτυξη
Πραγματικό ΑΕΠ (ετήσια % μεταβολή)



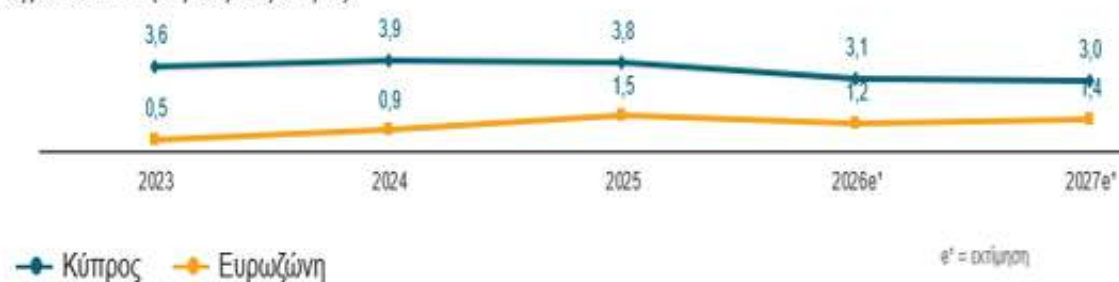
Ο πληθωρισμός στην Κύπρο στο 3,0% τον Απρίλιο του 2026
Δείκτης ΕνΔΤΚ Κύπρου (ετήσια % μεταβολή)



- 3,8% πραγματική αύξηση ΑΕΠ το 2025
- συγκρατημένες πληθωριστικές πιέσεις και
- ισχυρά δημόσια οικονομικά

Οι προβλέψεις για οικονομική ανάπτυξη 2,7%-2,9% παραμένουν ισχυρές και πάνω από τον μέσο όρο της ζώνης του ευρώ, παρά τη μέτρια καθοδική αναθεώρηση (0,2%-0,4%).

Ανθεκτική οικονομία, ταχεία ανάκαμψη από την κρίση. Αναμένονται θετικές προοπτικές
Πραγματικό ΑΕΠ (ετήσια μεταβολή %)



e' = εκτίμηση

Κύρια Στοιχεία Α' Τριμήνου 2026

<p>ΙΣΧΥΡΗ ΑΥΞΗΣΗ</p>	<ul style="list-style-type: none"> • Ισχυρή νέα χρηματοδότηση €829 εκ., +9% qoq • Ακαθάριστα εξυπηρετούμενα δάνεια €11,1 δισ., +2% qoq • Καταθετική βάση κυρίως λιανικής €22,3 δισ., σταθερή qoq 	<p>ΚΜΦ €121 εκ.</p>
<p>ΕΛΚΥΣΤΙΚΗ ΚΕΡΔΟΦΟΡΙΑ</p>	<ul style="list-style-type: none"> • Κέρδη μετά φόρων €121 εκ. • Βασικά κέρδη ανά μετοχή €0,28 • Δείκτης κόστους προς έσοδα στο 37% 	<p>ΑΕΙΚ 18%</p>
<p>ΡΕΥΣΤΟΣ, ΑΝΘΕΚΤΙΚΟΣ ΙΣΟΛΟΓΙΣΜΟΣ</p>	<ul style="list-style-type: none"> • Δείκτης ΜΕΔ (NPE) στο 1,1% • Καθαρή μείωση 17 μ.β. στο κόστος κινδύνου 	<p>Εξυπηρετούμενα δάνεια +2% qoq</p>
<p>ΙΣΧΥΡΑ ΚΕΦΑΛΑΙΑ</p>	<ul style="list-style-type: none"> • Δείκτης CET1 στο 20,7% και συνολικού κεφαλαίου (TCR) στο 25,5% • Οργανική δημιουργία κεφαλαίου 114 μ.β. 	<p>Καταθέσεις Ίδια Επίπεδα qoq</p>

Προσφερόμενες Υπηρεσίες στον Συνταξιοδοτικό Τομέα

Τμήμα Θεσμικών κεφαλαίων και θεματοφυλακής

Συνολικά Κεφάλαια υπό θεματοφυλακή

€ 4,7 δις

Θεματοφυλακή

Λήψη Διαβίβαση

€ 525 εκατ.

Διακριτική Διαχείριση
κεφαλαίων

Επενδυτικές
Συμβουλές

€ 500 εκατ.

Πολυεπιχειρησιακό Ταμείο Προνοίας
(ασφαλιστικού κλάδου 7)

€ 85 εκατ.



Επενδυτικές Υπηρεσίες

Διακριτική Διαχείριση
Χαρτοφυλακίων

Επενδυτικές
Συμβουλές

Μοντέλα
Χαρτοφυλάκια

Εξατομικευμένες
Στρατηγικές

Επενδυτικές Στρατηγικές για τη
Βιωσιμότητα και το ESG



Γιατί να επιλέξετε τη CISCO

1. Στρατηγικός Συνεργάτης

- Άρτια στελεχωμένη, πιστοποιημένη, έμπειρη και στοχο-προσηλωμένη ομάδα.
- Εξατομικευμένη και ολοκληρωμένη υπηρεσία.

2. Διαφάνεια

- **Ανεξαρτησία** στη λήψη αποφάσεων.
- **Διαφανείς χρεώσεις** χωρίς κρυφές προμήθειες ή άλλα έξοδα.

3. Συνετή Διαχείριση

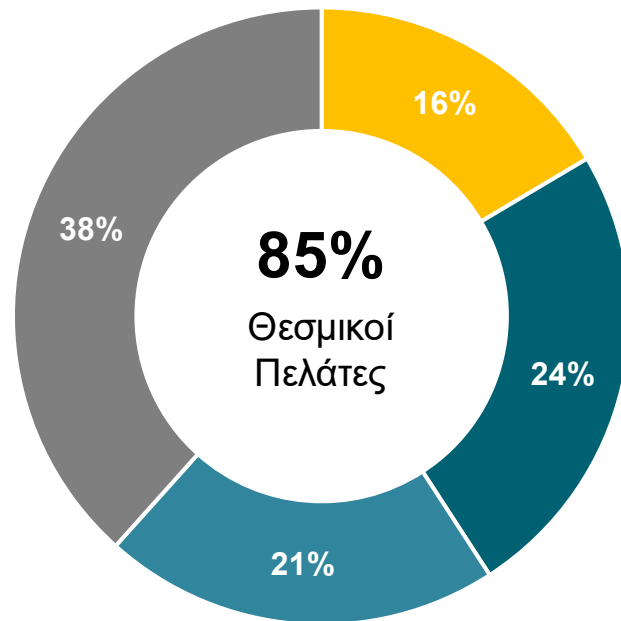
- **Δομημένη** διαδικασία λήψης επενδυτικών αποφάσεων.
- **Προσήλωση** στο **εποπτικό πλαίσιο** και στους **κανόνες ηθικής** και **δεοντολογίας CFA**

Ποια είναι η CISCO

Ανάλυση υπό διαχείριση κεφαλαίων

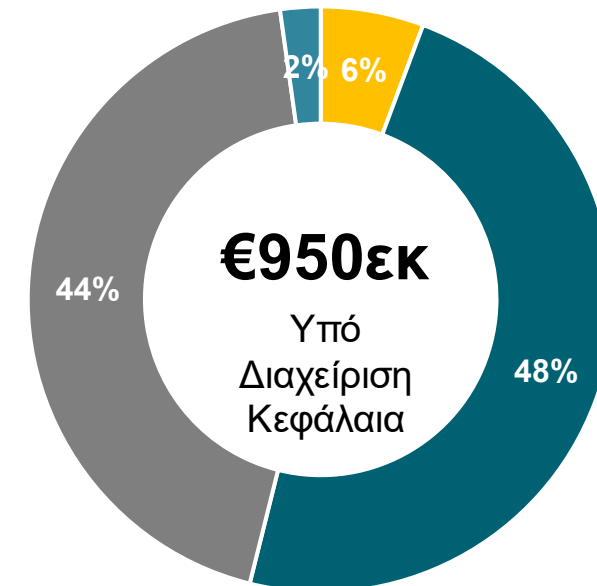


Συνολικά περιουσιακά στοιχεία κατά τύπο πελάτη



- Μη θεσμικοί Πελάτες (Ιδιώτες & Εταιρείες)
- Ασφαλιστικές Εταιρείες
- Ταμεία Επαγγελματικής Ασφάλισης & άλλα Συνταξιοδοτικά Ταμεία
- Οργανισμοί Δημοσίου & Ευρύτερου Δημόσιου Τομέα

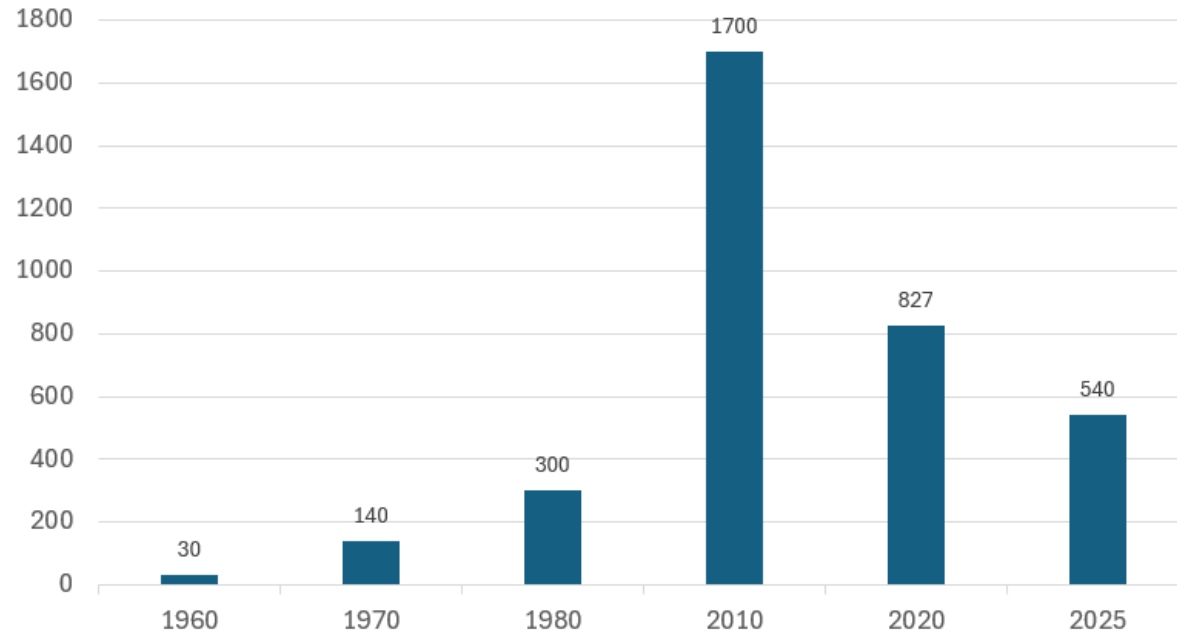
Ανάλυση συνολικών περιουσιακών στοιχείων ανά κατηγορία



- Μετοχές
- Ομόλογα
- Ισοδύναμα Μετρητών
- Εναλλακτικές Επενδύσεις

Κυπριακός Συνταξιοδοτικός Τομέας

Εξέλιξη ταμείων



Είδη Ταμείων

- ✓ Ταμεία Προνοίας (DC)
- ✓ Κλαδικά Ταμεία Προνοίας
- ✓ Ταμεία Σύνταξης (DB)
- ✓ Πολυεπιχειρησιακό Ταμείο
- ✓ Πολυεπιχειρησιακό (ασφαλιστικό κλάδου 7)

Λιγότερα από 100 ταμεία έχουν άνω των 100 μελών

40 % έχουν λιγότερο των 10 μελών

Δείκτης Τομέα Σύνταξης προς ΑΕΠ

	Κύπρος	Ελλάδα
Τρέχον επίπεδο ΑΕΠ (2025–2026):	~€36–37 δισ.	€210–220 δισ.
Εκτιμώμενο μέγεθος τομέα	~€4,5 δισ	~€2,8 δισ
Δείκτης Τομέα προς ΑΕΠ:	~12,5%	~ 1%

Ευρωπαϊκές χώρες με Ψηλότερους Δείκτες

Ολλανδία	~190%
Σουηδία	~109%
Φινλανδία	~64%

Καθοριστικός ο Ρόλος της Χρηματοοικονομικής Παιδείας

Δημιουργία Κουλτούρας

Συμπεριφορικές προκαταλήψεις

Υποστηρικτική συμπεριφορά

Υπευθυνότητα

Οικονομική Πειθαρχία

Μακροπρόθεσμη στρατηγική

Αποταμίευση

Μεγιστοποίηση Απόδοσης

Κατανόηση συστημάτων

Χρηματοπιστωτικό

Συνταξιοδοτικό

Εγγύηση και Ασφάλεια

Πρωτοβουλίες προώθησης Χρηματοοικονομικού αλφαριθμητισμού από διάφορους φορείς - Εθνική Στρατηγική

Εξέλιξη Τομέα στο σήμερα

Περίοδος 1980-2015

- ✓ Έντονη κινητοποίηση δημιουργίας ταμείων
- ✓ Αναγνώριση αξίας αποταμίευσης
- ✓ Ουσιαστικός ρόλος συντεχνιών
- ✓ Επηρεασμός από κρίσεις του 1999 και 2013
- ✓ Συντηρητική στρατηγική -αποταμιευτικά

2026

- ✓ Τάση προς πολυεπιχειρησιακά
- ✓ Κατακερματισμένη σε μικρά ταμεία
- ✓ Καθορισμένων εισφορών (DC)
- ✓ Συντηρητικότητα κατά πλειονότητα
- ✓ Αυξανόμενη θεσμική ωριμότητα

Πέραν του 50% των εργαζομένων εξακολουθούν να μην έχουν κάλυψη

Αναποτελεσματική λειτουργία της πλειονότητας των μικρών ταμείων

Χώρος βελτίωσης στη κατανόηση και σχέση απόδοσης-ρίσκου-ορίζοντα

Σύνοψη

Πλαίσιο

Ουσιαστική Πολιτική Βούληση

Μέσο

Συνταξιοδοτικά Ταμεία – 2^{ος} Πυλώνας

Καταλύτης

Χρηματοοικονομική Παιδεία

Απόδοση

Θεματοφυλακή και διαχείριση επενδύσεων

Όφελος στην οικονομία

Βιοτικό επίπεδο και επενδύσεις στην οικονομία

Αποτέλεσμα

Διασφάλιση αξιοπρεπούς σύνταξης και ποιότητας ζωής