

# Έρευνα για τα προσόντα και τις δεξιότητες εργαζομένων ιδιωτικού τομέα

για το Ινστιτούτο Εργασίας της ΓΣΕΕ



# Η ΤΑΥΤΟΤΗΤΑ ΤΗΣ ΕΡΕΥΝΑΣ

 <b>ΕΤΑΙΡΕΙΑ:</b>	alco ΜΕΛΟΣ ΣΕΔΕΑ - ΑΡ. ΜΗΤΡΩΟΥ Ε.Σ.Ρ. 12
 <b>ΕΝΤΟΛΕΑΣ:</b>	ΙΝΕ ΓΣΕΕ
 <b>ΤΥΠΟΣ:</b>	ΠΟΣΟΤΙΚΗ (ΤΗΛΕΦΩΝΙΚΕΣ ΣΥΝΕΝΤΕΥΞΕΙΣ)
 <b>ΔΕΙΓΜΑ:</b>	6.000 ΕΡΓΑΖΟΜΕΝΟΙ ΣΤΟΝ ΙΔΙΩΤΙΚΟ ΤΟΜΕΑ ΣΕ ΟΛΟΚΛΗΡΗ ΤΗΝ ΕΛΛΑΔΑ
 <b>ΔΕΙΓΜΑΤΟΛΗΨΙΑ:</b>	ΣΤΡΩΜΑΤΟΠΟΙΗΜΕΝΗ, ΤΥΧΑΙΑ
 <b>ΣΤΑΤΙΣΤΙΚΟ ΣΦΑΛΜΑ:</b>	+/- 1,3%, ΔΙΑΣΤΗΜΑ ΒΕΒΑΙΟΤΗΤΑΣ 95% ΥΠΟ ΤΗΝ ΠΑΡΑΔΟΧΗ ΤΗΣ ΑΠΛΗΣ ΤΥΧΑΙΑΣ ΔΕΙΓΜΑΤΟΛΗΨΙΑΣ
 <b>ΣΤΑΘΜΙΣΕΙΣ:</b>	ΔΕΝ ΕΓΙΝΑΝ
 <b>ΕΛΑΧΙΣΤΕΣ ΒΑΣΕΙΣ:</b>	ΣΕ ΒΑΣΕΙΣ ΚΑΤΩ ΤΩΝ 60 ΑΤΟΜΩΝ ΤΑ ΠΟΣΟΣΤΑ ΕΙΝΑΙ ΑΠΛΩΣ ΕΝΔΕΙΚΤΙΚΑ
 <b>ΧΡΟΝΟΣ:</b>	3 ΝΟΕΜΒΡΙΟΥ – 9 ΔΕΚΕΜΒΡΙΟΥ 2025
 <b>ΚΩΔΙΚΕΣ ΔΕΟΝΤΟΛΟΓΙΑΣ:</b>	Η ΕΡΕΥΝΑ ΠΡΑΓΜΑΤΟΠΟΙΗΘΗΚΕ ΜΕ ΒΑΣΗ ΤΟΥΣ ΚΩΔΙΚΕΣ ΔΕΟΝΤΟΛΟΓΙΑΣ ΤΗΣ ΕΣΟΜΑΡ ΚΑΙ ΕΠΑΓΓΕΛΜΑΤΙΚΗΣ ΠΡΑΚΤΙΚΗΣ ΤΟΥ ΣΕΔΕΑ



Με τη συγχρηματοδότηση  
της Ευρωπαϊκής Ένωσης



ΠΡΟΓΡΑΜΜΑ 2021 – 2027  
**ΑΝΤΑΓΩΝΙΣΤΙΚΟΤΗΤΑ**

# ΔΕΙΓΜΑΤΟΛΗΨΙΑ



## ΚΑΤΑΝΟΜΗ ΔΕΙΓΜΑΤΟΣ ΑΝΑ ΠΕΡΙΦΕΡΕΙΑ

(βάσει στοιχείων ΕΡΓΑΝΗ 2024)

ΠΕΡΙΦΕΡΕΙΕΣ	% ΕΡΓΑΝΗ	ΔΕΙΓΜΑ	%
ΑΝΑΤΟΛΙΚΗ ΜΑΚΕΔΟΝΙΑ - ΘΡΑΚΗ	3,5	210	3,5
ΚΕΝΤΡΙΚΗ ΜΑΚΕΔΟΝΙΑ	16,2	972	16,2
ΔΥΤΙΚΗ ΜΑΚΕΔΟΝΙΑ	1,4	81	1,4
ΗΠΕΙΡΟΣ	2,0	120	2,0
ΘΕΣΣΑΛΙΑ	4,4	264	4,4
ΔΥΤΙΚΗ ΕΛΛΑΔΑ	3,7	221	3,7
ΣΤΕΡΕΑ ΕΛΛΑΔΑ	3,9	235	3,9
ΑΤΤΙΚΗ	50,1	3007	50,1
ΠΕΛΟΠΟΝΝΗΣΟΣ	3,6	216	3,6
ΙΟΝΙΑ ΝΗΣΙΑ	1,5	90	1,5
ΒΟΡΕΙΟ ΑΙΓΑΙΟ	1,0	60	1,0
ΝΟΤΙΟ ΑΙΓΑΙΟ	3,2	191	3,2
ΚΡΗΤΗ	5,5	333	5,5
<b>ΣΥΝΟΛΟ</b>	<b>100</b>	<b>6000</b>	<b>100</b>



## ΜΕΘΟΔΟΛΟΓΙΑ ΔΕΙΓΜΑΤΟΛΗΨΙΑΣ



- ▶ Οι συνεντεύξεις πραγματοποιήθηκαν με τη μέθοδο της πολυσταδιακής στρωματοποιημένης δειγματοληψίας σε τυχαίο δείγμα. Στρώμα οι 13 Περιφέρειες.



- ▶ Πρώτο στάδιο: κατανομή του δείγματος ανάλογα με τον πληθυσμό των εργαζόμενων (στοιχεία ΕΡΓΑΝΗ 2024) στις Περιφέρειες.



- ▶ Δεύτερο στάδιο: τυχαία επιλογή δειγματοληπτικών μονάδων (ατόμων) στο εσωτερικό κάθε στρώματος.



- ▶ Για την επιλογή του δείγματος εφαρμόστηκε τυχαία δειγματοληψία τηλεφωνικών αριθμών.



- ▶ Έγιναν τουλάχιστον 5 προσπάθειες επικοινωνίας με τον κάθε αρχικά επιλεγέντα αριθμό σε διαφορετικές ημέρες και ώρες. Σε περίπτωση αποτυχίας, υπήρξε αντικατάσταση αριθμού με άλλη τυχαία επιλογή, εντός του ίδιου πλαισίου. Οι τηλεφωνικοί αριθμοί προέκυψαν από τυχαία παραγωγή.

# ΠΟΙΟΤΙΚΟΣ ΕΛΕΓΧΟΣ



Η έρευνα υλοποιήθηκε σύμφωνα με τους Κώδικες ESOMAR και ΣΕΔΕΑ.

# ΔΗΜΟΓΡΑΦΙΚΑ ΣΤΟΙΧΕΙΑ ΔΕΙΓΜΑΤΟΣ



## ΦΥΛΟ



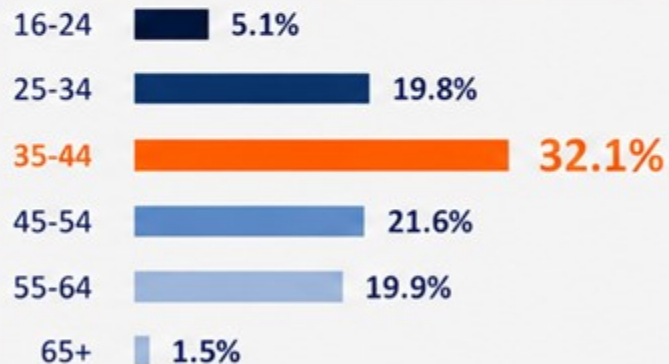
Άνδρες 52%



Γυναίκες 48%



## ΗΛΙΚΙΑ



## ΕΚΠΑΙΔΕΥΣΗ



## ΠΕΡΙΦΕΡΕΙΑ



**6.000**  
εργαζόμενοι  
ιδιωτικού τομέα



**13**  
Περιφέρειες  
σε όλη την Ελλάδα



**Πανελλαδικό**  
αντιπροσωπευτικό δείγμα  
εργαζομένων

# ΔΗΜΟΓΡΑΦΙΚΑ ΣΤΟΙΧΕΙΑ ΔΕΙΓΜΑΤΟΣ



## ΚΛΑΔΟΣ ΑΠΑΣΧΟΛΗΣΗΣ



## ΕΠΑΓΓΕΛΜΑ



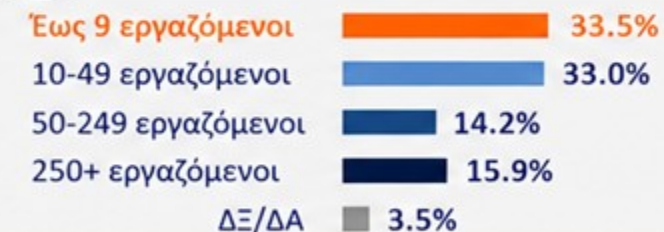
## ΚΑΘΕΣΤΩΣ ΑΠΑΣΧΟΛΗΣΗΣ



## ΤΥΠΟΣ ΣΥΜΒΑΣΗΣ



## ΜΕΓΕΘΟΣ ΕΠΙΧΕΙΡΗΣΗΣ



**6.000**  
εργαζόμενοι  
ιδιωτικού τομέα



**13**  
Περιφέρειες  
σε όλη την Ελλάδα



**Πανελλαδικό**  
αντιπροσωπευτικό δείγμα  
εργαζομένων

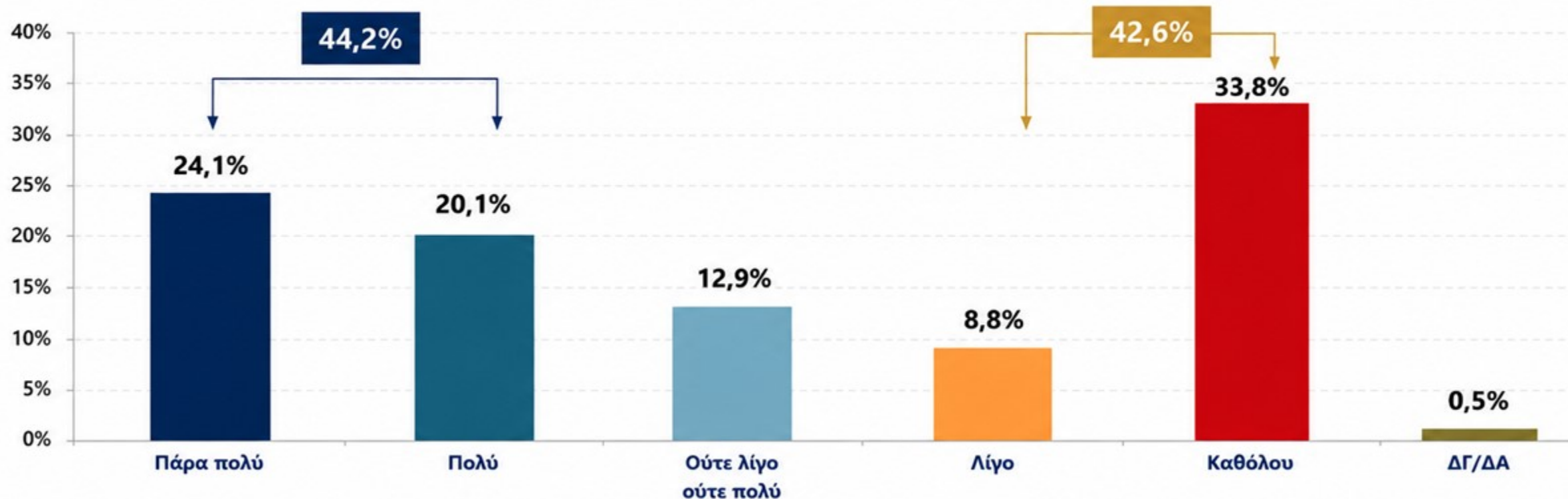


# ΕΥΡΗΜΑΤΑ ΤΗΣ ΕΡΕΥΝΑΣ

---



## Πόσο σχετικό είναι το αντικείμενο των σπουδών/προσόντων σας με το αντικείμενο της τρέχουσας εργασίας σας;



Σχεδόν **1 στους 2** εργαζόμενους (**44,2%**) δηλώνει ότι το αντικείμενο των σπουδών/προσόντων του σχετίζεται **σε μεγάλο βαθμό** με την εργασία του.



Ωστόσο, **4 στους 10** εργαζόμενους (**42,6%**) θεωρούν ότι η **σχέση είναι μικρή ή ανύπαρκτη**.

