



## Έρευνα Στατιστικών Στοιχείων Ασφαλίσεων Ζωής

---



ΕΝΩΣΗ  
ΑΣΦΑΛΙΣΤΙΚΩΝ  
ΕΤΑΙΡΙΩΝ  
ΕΛΛΑΔΟΣ

Σύνολο Έτους 2025

## Executive Summary

### Στοιχεία της έρευνας

- Σύνολο έτους 2025: Στατιστικά στοιχεία ασφαλίσεων Ζωής και Υγείας
- Καταγράφει τις ασφαλιστικές εργασίες και τις αποζημιώσεις με βάση τον καλυπτόμενο κίνδυνο:
  - Ασφάλιση Ζωής
  - Ασφάλιση Υγείας - Ατυχημάτων - Ασθενειών
  - Ασφάλιση Ζωής συνδεδεμένη με επενδύσεις
- Διαχωρίζει τις ασφαλίσεις Ζωής σε Ατομικές και Ομαδικές
- Αναλύει την παραγωγή ασφαλίσεων ανά κανάλι διανομής

### Συμμετοχή στην έρευνα

- 20 Ασφαλιστικές Επιχειρήσεις
  - 4 Επιχειρήσεις Ασφαλίσεων Ζωής
  - 16 Επιχειρήσεις Ζωής, Ατυχημάτων, Ασθενειών και άλλων ασφαλίσεων

Συμμετοχή 99,5% επί της συνολικής παραγωγής Ζωής και Υγείας έτους 2025

### Ευρήματα της έρευνας

	2023	2024	2025	2025/2024 (%)
○ Σύνολο παραγωγής ασφαλίσεων ζωής και υγείας (€)	<b>2.983.528.888</b>	<b>3.248.775.316</b>	<b>3.363.008.150</b>	<b>+3,5%</b>
Εκ των οποίων:				
– Ατομικές ασφαλίσεις	<b>2.205.080.281</b>	<b>2.538.944.631</b>	<b>2.565.305.165</b>	<b>+1,0%</b>
– Ομαδικές ασφαλίσεις	<b>769.452.414</b>	<b>701.851.595</b>	<b>786.973.951</b>	<b>+12,1%</b>
– Αντασφαλιστικές Αναλήψεις	<b>8.996.193</b>	<b>7.979.090</b>	<b>10.729.034</b>	<b>+34,5%</b>
○ Πλήθος συμβολαίων	<b>1.788.283</b>	<b>1.816.144</b>	<b>1.829.683</b>	<b>+0,7%</b>
Εκ των οποίων:				
– Ατομικές ασφαλίσεις	<b>1.779.111</b>	<b>1.805.863</b>	<b>1.818.472</b>	<b>+0,7%</b>
– Ομαδικές ασφαλίσεις	<b>9.172</b>	<b>10.281</b>	<b>11.211</b>	<b>+9,0%</b>
○ Καταβολές Αποζημιώσεων (€)	<b>2.185.080.861</b>	<b>2.549.556.473</b>	<b>2.561.842.064</b>	<b>+0,5%</b>
Εκ των οποίων:				
– Ατομικές ασφαλίσεις	<b>1.464.589.253</b>	<b>1.979.082.278</b>	<b>1.943.924.937</b>	<b>-1,8%</b>
– Ομαδικές ασφαλίσεις	<b>720.491.608</b>	<b>570.474.195</b>	<b>617.917.127</b>	<b>+8,3%</b>



Η συλλογή και επεξεργασία των στοιχείων που παρέχονται στην ΕΑΕΕ, ακολουθούν τους κανόνες πολιτικής ασφάλειας πληροφοριών της. Τα αποτελέσματα των ερευνών της ΕΑΕΕ αναφέρονται μόνο σε συγκεντρωτική μορφή σε επίπεδο συνόλου συμμετεχουσών εταιριών, χωρίς να καταγράφονται μεμονωμένα στοιχεία εταιριών ή να αποκαλύπτονται ατομικά στοιχεία εταιριών, διασφαλίζοντας την απόλυτη εμπιστευτικότητα και εχεμύθεια επί των δεδομένων. Τα δεδομένα δεν κοινοποιούνται σε τρίτους και η χρήση τους περιορίζεται αυστηρά για στατιστικούς σκοπούς, με πλήρη συμμόρφωση προς το ισχύον θεσμικό και κανονιστικό πλαίσιο.

## Η έρευνα

Η Επιτροπή Ζωής και Συντάξεων της ΕΑΕΕ αφού έλαβε υπόψη της τις ανάγκες ολοκληρωμένης πληροφόρησης των ασφαλιστικών επιχειρήσεων που δραστηριοποιούνται στις ασφαλίσσεις Ζωής, συνέχισε για μία ακόμη χρονιά την συστηματική συλλογή στατιστικών στοιχείων του κλάδου.

Στο πλαίσιο αυτό απέστειλε στις ασφαλιστικές επιχειρήσεις - μέλη το ανασχεδιασμένο ερωτηματολόγιο στατιστικών στοιχείων, εστιάζοντας στην καταγραφή των μεγεθών της παραγωγής και των αποζημιώσεων του έτους 2025, υπό το πρίσμα του αναλαμβανομένου κινδύνου. Συνεπώς, το ερωτηματολόγιο:

- Διαχωρίζει τις ασφαλίσσεις Ζωής σε ατομικές και ομαδικές
- Εξετάζει τις ασφαλιστικές εργασίες με βάση τον κλάδο ασφάλισης (ασφάλιση Ζωής, ασφάλιση υγείας - ατυχημάτων - ασθενειών, ασφάλιση Ζωής συνδεδεμένη με επενδύσεις), για τις ατομικές ασφαλίσσεις
- Αντιστοίχως διαχωρίζει τις ασφαλιστικές εργασίες των ομαδικών ασφαλίσεων σε: ασφαλίσσεις δανειοληπτών - ασφαλίσσεις εργαζομένων - ομαδικά συνταξιοδοτικά προγράμματα
- Αναλύει την παραγωγή ασφαλίσεων ανά κανάλι διανομής

Στην έρευνα του 2025 περιλαμβάνονται τα στοιχεία 20 ασφαλιστικών επιχειρήσεων με καθεστώς εγκατάστασης, οι οποίες συγκέντρωσαν το 99,5% της παραγωγής ασφαλίσεων (συμπεριλαμβανομένων των δικαιωμάτων συμβολαίων) στις ασφαλίσσεις Ζωής και Υγείας, σύμφωνα με τα πλήρη στοιχεία της ασφαλιστικής αγοράς που αφορούσαν το 2025. Από τις ανωτέρω επιχειρήσεις, οι 4 δραστηριοποιούνται μόνο στις ασφαλίσσεις Ζωής ενώ 16 δραστηριοποιούνται σε ασφαλίσσεις Ζωής, Ατυχημάτων, Ασθενειών και άλλων ασφαλίσεων.

Τα δεδομένα τα οποία χρησιμοποιήθηκαν προήλθαν από το εξειδικευμένο ερωτηματολόγιο στο οποίο κλήθηκαν να απαντήσουν οι ασφαλιστικές επιχειρήσεις. Η παρούσα αναφορά καταγράφει αθροιστικά τις απαντήσεις τους για το σύνολο του 2025 και τις αντίστοιχες απαντήσεις από την έρευνα του 2024. Στα συγκριτικά γραφήματα παρατίθενται τα αντίστοιχα ευρήματα των προηγούμενων ετών.

## Ευρήματα της έρευνας

### A1. Παραγωγή ασφαλίσεων – Σύνολο εργασιών

Από την επεξεργασία των απαντήσεων στο ερωτηματολόγιο του έτους 2025 (για το 2024 καταγράφονται τα ευρήματα της αντίστοιχης έρευνας) προκύπτουν τα εξής:

**Πίνακας 1:** Παραγωγή ασφαλίσεων (€)

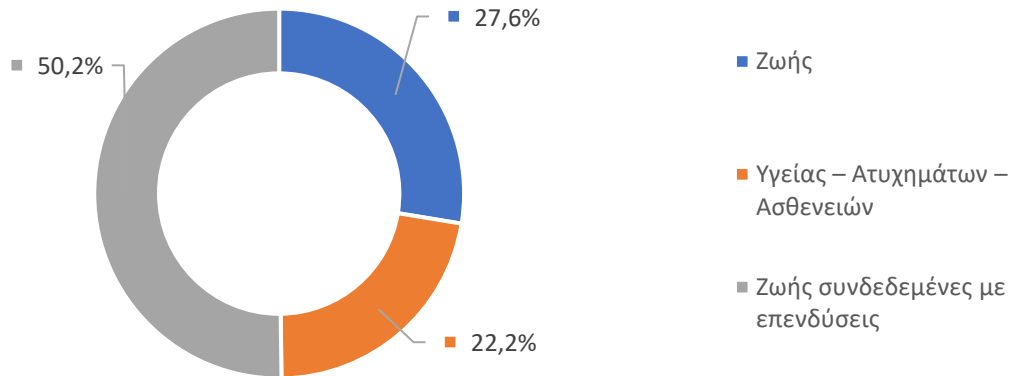
		2024		2025		Μεταβολή 2024-2025 (%)
Ατομικές Ασφαλίσεις	Ζωής <sup>1</sup>	773.769.137	30,5%	708.831.376	27,6%	<b>-8,4%</b>
	Υγείας – Ατυχημάτων - Ασθενειών <sup>2</sup>	535.553.181	21,1%	569.016.156	22,2%	<b>+6,2%</b>
	Ζωής συνδεδεμένες με επενδύσεις	1.229.622.313	48,4%	1.287.457.633	50,2%	<b>+4,7%</b>
	<b>Σύνολο</b>	<b>2.538.944.631</b>	<b>100,0%</b>	<b>2.565.305.165</b>	<b>100,0%</b>	<b>+1,0%</b>
	Αντασφαλιστικές Αναλήψεις	---		---		---
Ομαδικές Ασφαλίσεις	Δανειοληπτών (Credit Life)	50.335.966	7,2%	52.940.602	6,7%	<b>+5,2%</b>
	Εργαζομένων (Ζωής – Υγείας – Ατυχημάτων)	361.100.920	51,4%	406.998.616	51,7%	<b>+12,7%</b>
	Συνταξιοδοτικά προγράμματα	290.414.709	41,4%	327.034.733	41,6%	<b>+12,6%</b>
	<b>Σύνολο</b>	<b>701.851.595</b>	<b>100,0%</b>	<b>786.973.951</b>	<b>100,00%</b>	<b>+12,1%</b>
	Αντασφαλιστικές Αναλήψεις	7.979.090		10.729.034		<b>+34,5%</b>
<b>Γενικό Σύνολο</b>		<b>3.248.775.316</b>		<b>3.363.008.150</b>		<b>+3,5%</b>

Επισημαίνεται ότι η αύξηση που καταγράφουν το 2025 τα Συνταξιοδοτικά προγράμματα των Ομαδικών Ασφαλίσεων (327 εκατ. € : + 12,6%) οφείλεται στο ιδιαίτερα χαμηλό επίπεδο παραγωγής που είχαν αντίστοιχα καταγράψει το 2024 (290,4 εκατ. €) κατόπιν μείωσης κατά 28,3% έναντι του 2023 ( η αντίστοιχη μελέτη [εδώ](#)). Επομένως παρά την αύξηση, η παραγωγή των Συνταξιοδοτικών προγραμμάτων των Ομαδικών Ασφαλίσεων, συνεχίζει να υπολείπεται κατά 19,3% της αντίστοιχης παραγωγής του 2023 (405 εκατ.€).

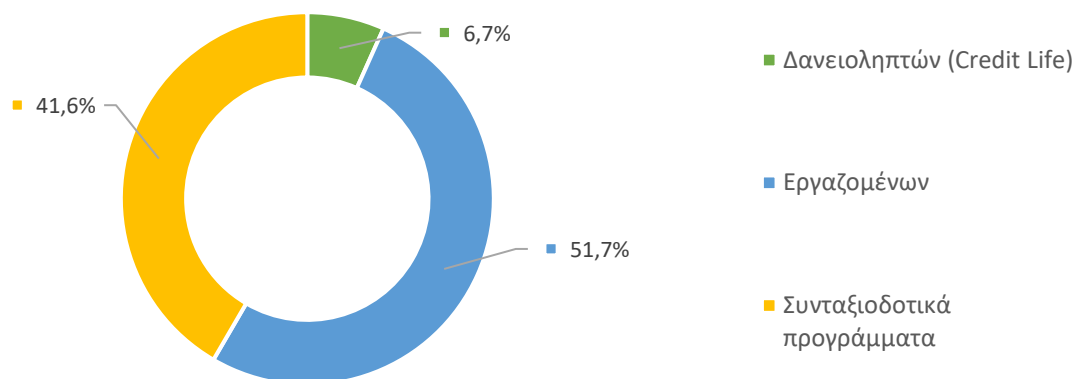
<sup>1</sup> Ατομικές ασφαλίσεις Ζωής και συμπληρωματικές καλύψεις

<sup>2</sup> Αυτόνομα συμβόλαια υγείας, ατυχημάτων ασθενειών των ατομικών ασφαλίσεων

**Γράφημα 1:** Σύνθεση Ασφαλίστρων Ατομικών Ασφαλίσεων 2025 (%)

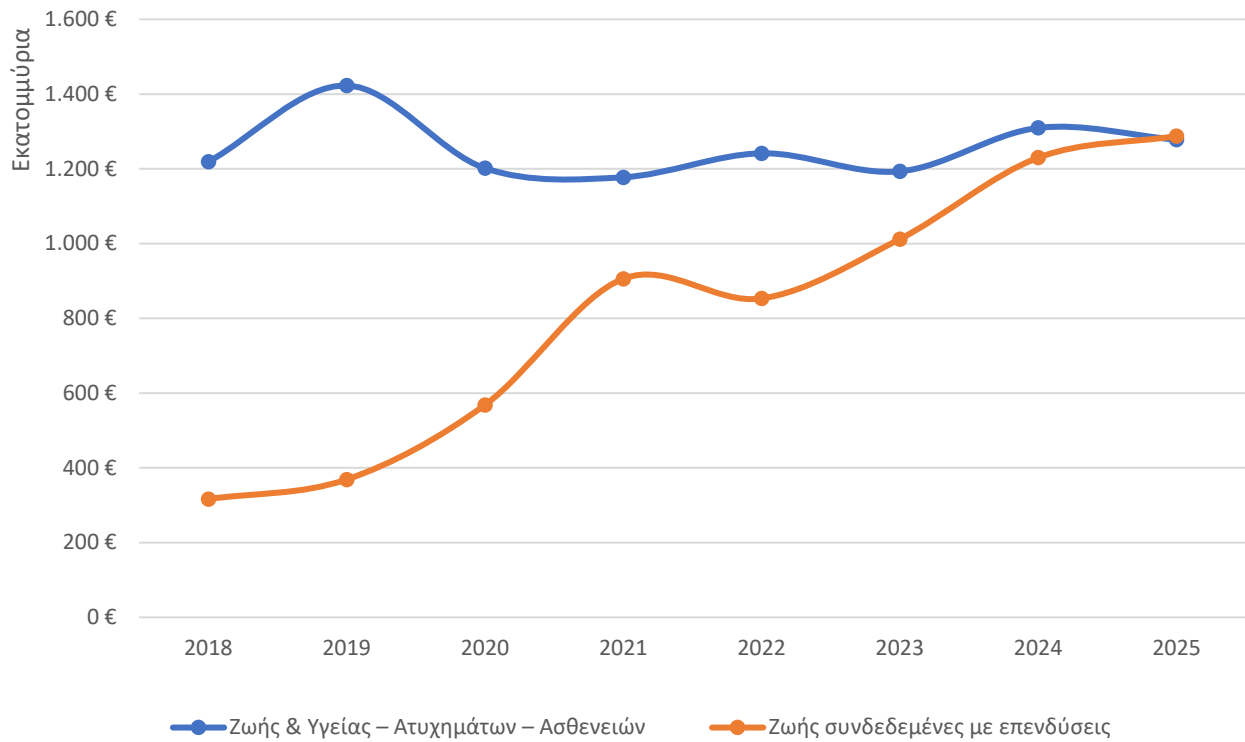


**Γράφημα 2:** Σύνθεση Ασφαλίστρων Ομαδικών Ασφαλίσεων 2025 (%)

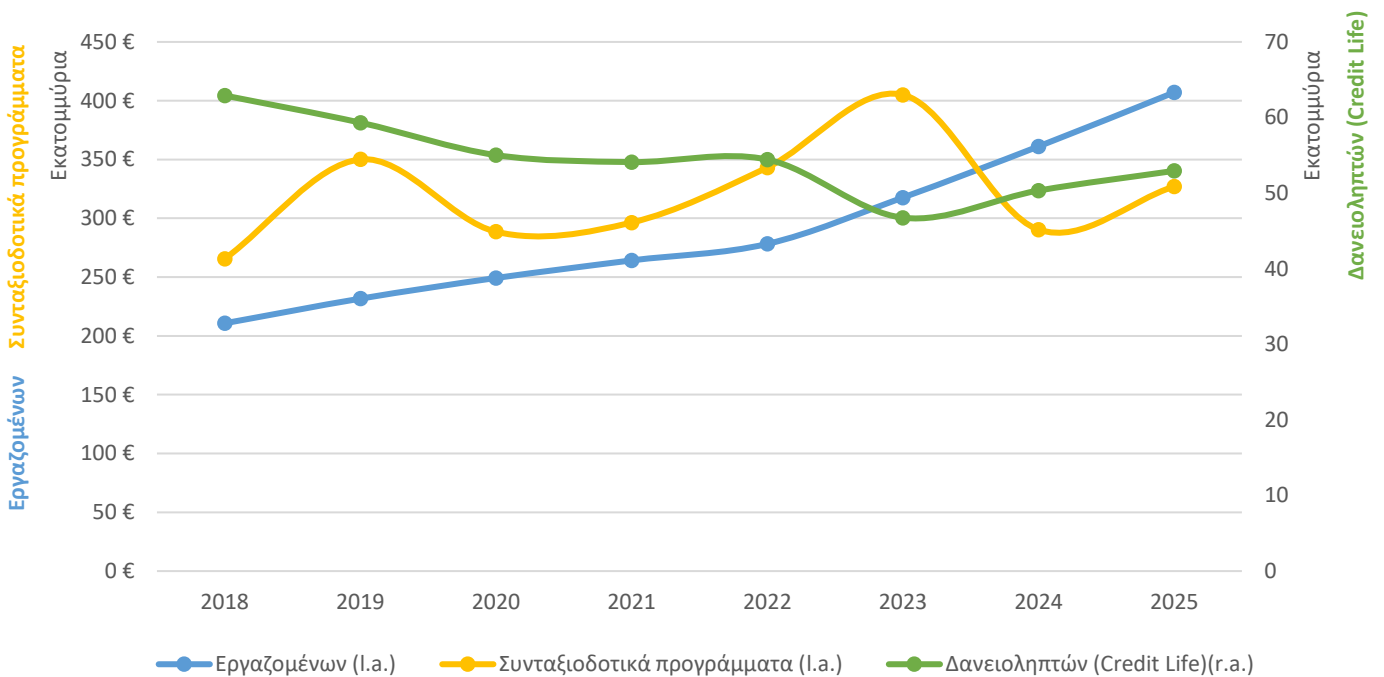


Η ετήσια **αύξηση** της συνολικής παραγωγής ασφαλίστρων και αντασφαλιστικών αναλήψεων ζωής & υγείας των ασφαλιστικών επιχειρήσεων της παρούσας έρευνας έφθασε το **3,5%**, αναλυόμενη σε αύξηση 1,0% των ατομικών ασφαλίσεων, αύξηση 12,1% των ομαδικών και αύξηση 34,5% στο σύνολο των αντασφαλιστικών αναλήψεων.

**Γράφημα 3: Εξέλιξη παραγωγής Ατομικών Ασφαλίσεων**



**Γράφημα 4: Εξέλιξη παραγωγής Ομαδικών Ασφαλίσεων**



## A2. Παραγωγή ασφαλιστρων – Ανάλυση ανά κλάδο και κάλυψη

Ανάλυση παραγωγής ασφαλιστρων ατομικών ασφαλίσεων Ζωής & Υγείας:

**Πίνακας 2:** Παραγωγή ασφαλιστρων Ατομικών Ασφαλίσεων Ζωής 2024-2025 (€)

Κλάδος I : Ασφαλίσεις Ζωής		2024				2025			
		Περιοδικές Καταβολές	Εφάπαξ Καταβολές	Σύνολο	%	Περιοδικές Καταβολές	Εφάπαξ Καταβολές	Σύνολο	%
Ατομικές Ασφαλίσεις	I1.(α) Ισόβια, Πρόσκαιρη Θανάτου	52.648.008	0	<b>52.648.008</b>	6,8%	56.143.044	0	<b>56.143.044</b>	7,9%
	I1.(β) Επιβίωσης, Μικτές κλπ.	140.592.990	105.948.596	<b>246.541.586</b>	31,8%	128.785.881	31.118.038	<b>159.903.920</b>	22,6%
	I2. Προσόδων	101.236.101	93.261	<b>101.329.362</b>	13,1%	91.279.320	19.274	<b>91.298.594</b>	12,9%
	I1. και I2. προηγούμενων περιόδων	---	17.536.319	<b>17.536.319</b>	2,3%	---	17.653.459	<b>17.653.459</b>	2,5%
	I3. (α) Συμπληρωματικές Ασφαλίσεις των I1,I2 – Νοσοκομειακά προγράμματα	320.987.034	----	<b>320.987.034</b>	41,5%	348.167.843	----	<b>348.167.843</b>	49,1%
	I3. (β) Συμπληρωματικές Ασφαλίσεις των I1,I2 - Λοιπές Καλύψεις	34.726.828		<b>34.726.828</b>	4,5%	35.664.516		<b>35.664.516</b>	5,0%
	<b>Σύνολο</b>	<b>650.190.961</b>	<b>123.578.176</b>	<b>773.769.137</b>	<b>100,0%</b>	<b>660.040.604</b>	<b>48.790.771</b>	<b>708.831.376</b>	<b>100,0%</b>

**Πίνακας 3:** Παραγωγή ασφαλιστρών Ατομικών Ασφαλίσεων Υγείας - Ατυχημάτων - Ασθενειών (αυτόνομα) 2024-2025 (€)

		2024	%	2025	%
Ατομικές Ασφαλίσεις	Νοσοκομειακά Προγράμματα	490.066.641	91,5%	520.810.033	91,5%
	Λοιπές Καλύψεις	45.486.540	8,5%	48.206.123	8,5%
	<b>Σύνολο</b>	<b>535.553.181</b>	<b>100,0%</b>	<b>569.016.156</b>	<b>100,0%</b>

**Πίνακας 4:** Παραγωγή ασφαλιστρών Ατομικών Ασφαλίσεων Ζωής συνδεδεμένων με επενδύσεις 2024-2025 (€)

		2024	%	2025	%
Ατομικές Ασφαλίσεις	Περιοδικές Καταβολές	596.870.313	48,5%	732.294.321	56,9%
	Εφάπαξ Καταβολές	632.752.000	51,5%	555.163.312	43,1%
	<b>Σύνολο</b>	<b>1.229.622.313</b>	<b>100,0%</b>	<b>1.287.457.633</b>	<b>100,0%</b>

Ανάλυση παραγωγής ασφαλιστρων ομαδικών ασφαλίσεων:

**Πίνακας 5:** Παραγωγή ασφαλιστρων Ασφαλίσεων Ζωής Δανειοληπτών 2024-2025 (€)

		2024	%	2025	%
Ομαδικές Ασφαλίσεις	1. Ασφάλιση Ζωής (Credit Life)	41.089.242	81,6%	43.823.354	82,8%
	2. Συμπληρωματικές Ασφαλίσεις Credit Life (Accident & Health)	9.246.724	18,4%	9.117.248	17,2%
	<b>Σύνολο</b>	<b>50.335.966</b>	<b>100,0%</b>	<b>52.940.602</b>	<b>100,0%</b>

**Πίνακας 6:** Παραγωγή ασφαλιστρων Ομαδικών Ασφαλίσεων Εργαζομένων (Ζωής – Υγείας – Ατυχημάτων) 2024-2025 (€)

		2024	%	2025	%
Ομαδικές Ασφαλίσεις	1. Ασφάλιση Ζωής (Group Life)	50.823.373	14,1%	54.908.842	13,5%
	2. Ασφάλιση Υγείας (Group Medical)	273.819.179	75,8%	305.825.375	75,1%
	3. Συμπληρωματικές Ασφαλίσεις (Group Accident & Health)	36.458.368	10,1%	46.264.399	11,4%
	<b>Σύνολο</b>	<b>361.100.920</b>	<b>100,0%</b>	<b>406.998.616</b>	<b>100,0%</b>

**Πίνακας 7:** Παραγωγή ασφαλιστρων Ομαδικών Συνταξιοδοτικών Προγραμμάτων 2024-2025 (€)

		2024	%	2025	%
Ομαδικές Ασφαλίσεις	Περιοδικές Καταβολές	250.751.553	86,3%	281.499.720	86,1%
	Εφάπαξ Καταβολές	39.663.156	13,7%	45.535.013	13,9%
	<b>Σύνολο</b>	<b>290.414.709</b>	<b>100,0%</b>	<b>327.034.733</b>	<b>100,0%</b>

### A3. Παραγωγή ασφαλίσεων – Νέες Εργασίες

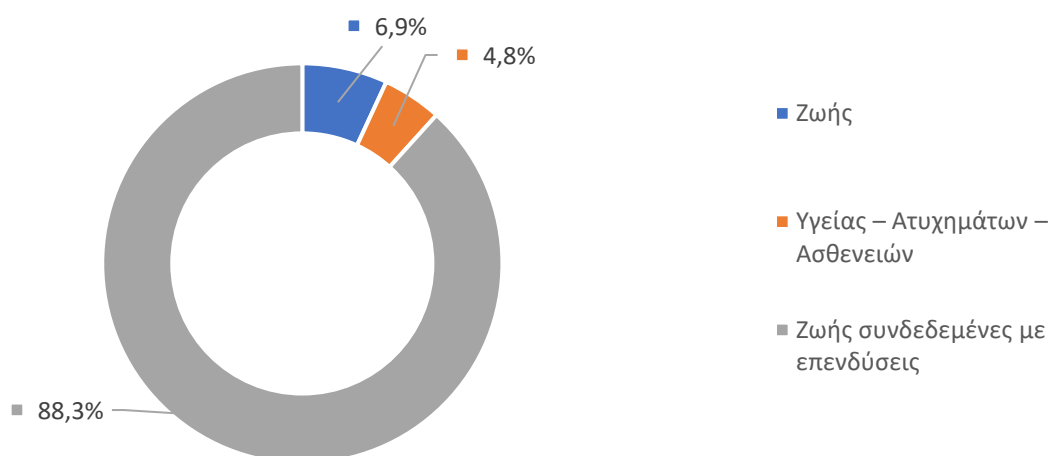
Από το σύνολο της παραγωγής ασφαλίσεων του 2025 ποσό 975,2 εκατ. € αντιστοιχεί στις νέες εργασίες του κλάδου (εκ των οποίων 870,4 εκατ. € από τις ατομικές ασφαλίσεις και 104,8 εκατ. € από τις ομαδικές ασφαλίσεις).

Τα αντίστοιχα ποσά νέων εργασιών του 2024 ήταν 1,04 δισ. € στο σύνολο (εκ των οποίων 961,8 εκατ. € από τις ατομικές ασφαλίσεις και 80,2 εκατ. € από τις ομαδικές ασφαλίσεις).

**Πίνακας 8: Παραγωγή Ασφαλίσεων - Νέες Εργασίες (€)**

		2024		2025		Μεταβολή 2024-2025 (%)
Ατομικές Ασφαλίσεις	Ζωής <sup>3</sup>	135.986.645	14,1%	60.157.651	6,9%	<b>-55,8%</b>
	Υγείας – Ατυχημάτων - Ασθενειών <sup>4</sup>	41.801.510	4,4%	41.708.987	4,8%	<b>-0,2%</b>
	Ζωής συνδεδεμένες με επενδύσεις	784.011.781	81,5%	768.578.565	88,3%	<b>-2,0%</b>
	<b>Σύνολο</b>	<b>961.799.936</b>	<b>100,0%</b>	<b>870.445.203</b>	<b>100,0%</b>	<b>-9,5%</b>
Ομαδικές Ασφαλίσεις	Δανειοληπτών (Credit Life)	13.706.697	17,1%	11.334.944	10,8%	<b>-17,3%</b>
	Εργαζομένων (Ζωής – Υγείας – Ατυχημάτων)	28.519.757	35,6%	41.244.436	39,4%	<b>+44,6%</b>
	Συνταξιοδοτικά προγράμματα	37.950.537	47,3%	52.190.006	49,8%	<b>+37,5%</b>
	<b>Σύνολο</b>	<b>80.176.991</b>	<b>100,0%</b>	<b>104.769.386</b>	<b>100,0%</b>	<b>+30,7%</b>
<b>Γενικό Σύνολο</b>		<b>1.041.976.927</b>		<b>975.214.589</b>		<b>-6,4%</b>

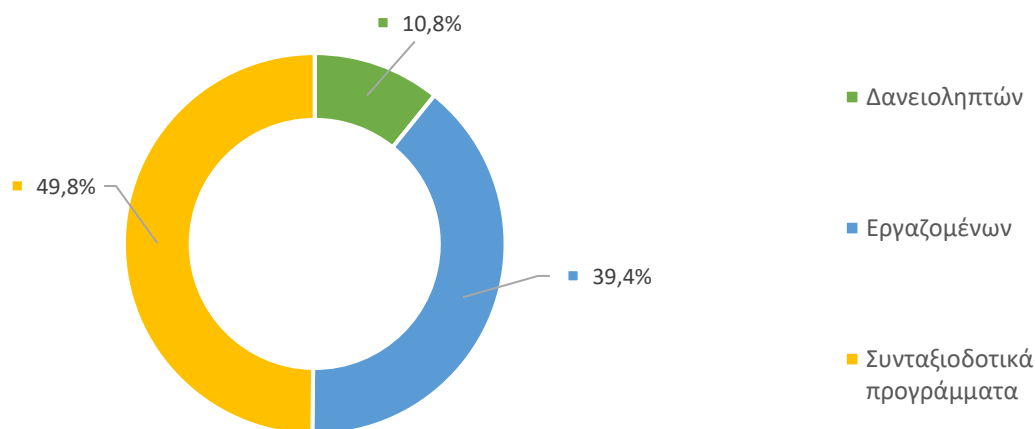
**Γράφημα 5: Σύνθεση Ασφαλίσεων Νέων Εργασιών Ατομικών Ασφαλίσεων 2025 (%)**



<sup>3</sup> Ατομικές ασφαλίσεις Ζωής και συμπληρωματικές καλύψεις

<sup>4</sup> Αυτόνομα συμβόλαια υγείας, ατυχημάτων ασθενειών των ατομικών ασφαλίσεων

Γράφημα 6: Σύθεση Ασφαλιστρών Νέων Εργασιών Ομαδικών Ασφαλίσεων 2025 (%)



Σε σχέση με το 2024, η ετήσια **μείωση** των νέων εργασιών των ασφαλιστικών επιχειρήσεων της παρούσας έρευνας έφθασε το **6,4%**, αναλυόμενη σε μείωση 9,5% των ατομικών ασφαλίσεων και αύξηση 30,7% των ομαδικών.

Από το σύνολο των νέων εργασιών, οι εφάπαξ καταβολές το 2025 ανήλθαν στα 621 εκατ. € στο σύνολο (εκ των οποίων 579,4 εκατ. € στις ατομικές ασφαλίσεις και 41,6 εκατ. € στις ομαδικές).

Πίνακας 9: Ανάλυση Νέων Εργασιών 2024-2025 (€)

		2024			2025		
		Περιοδικές Καταβολές	Εφάπαξ Καταβολές	Σύνολο Νέων Εργασιών	Περιοδικές Καταβολές	Εφάπαξ Καταβολές	Σύνολο Νέων Εργασιών
Ατομικές Ασφαλίσεις	Ζωής	29.944.788	106.041.857	<b>135.986.645</b>	29.020.338	31.137.312	<b>60.157.650</b>
	Υγείας- Ατυχημ.- Ασθενειών	-----		<b>41.801.510</b>	-----		<b>41.708.988</b>
	Ζωής συνδεδ. με επενδύσεις	162.809.233	621.202.548	<b>784.011.781</b>	220.319.918	548.258.647	<b>768.578.565</b>
	Σύνολο Ατομικών		<b>961.799.936</b>			<b>870.445.203</b>	
Ομαδικές Ασφαλίσεις	Δανειοληπτών	3.266.792	10.439.905	<b>13.706.697</b>	3.536.424	7.798.520	<b>11.334.944</b>
	Εργαζομένων (Ζωής- Υγείας- Ατ.)	-----	-----	<b>28.519.757</b>	-----	-----	<b>41.244.436</b>
	Συνταξιοδοτικά προγράμματα	12.222.408	25.728.129	<b>37.950.537</b>	18.402.255	33.787.751	<b>52.190.006</b>
	Σύνολο		<b>80.176.991</b>			<b>104.769.386</b>	
Γενικό Σύνολο			<b>1.041.976.927</b>			<b>975.214.589</b>	

#### A4. Παραγωγή ασφαλιστρων – Νέες Εργασίες – Ανάλυση ανά κλάδο και κάλυψη

Ανάλυση νέων εργασιών ατομικών ασφαλίσεων Ζωής & Υγείας:

**Πίνακας 10:** Ανάλυση Νέων Εργασιών Ατομικών Ασφαλίσεων Ζωής 2024-2025 (€)

Κλάδος I : Ασφαλίσεις Ζωής		2024				2025			
		Περιοδικές Καταβολές	Εφάπαξ Καταβολές	Σύνολο	%	Περιοδικές Καταβολές	Εφάπαξ Καταβολές	Σύνολο	%
Ατομικές Ασφαλίσεις	I1.(α) Ισόβια, Πρόσκαιρη Θανάτου	6.713.113	0	<b>6.713.113</b>	5,0%	6.873.392	0	<b>6.873.392</b>	11,4%
	I1.(β) Επιβίωσης, Μικτές κλπ.	3.286.634	105.948.596	<b>109.235.230</b>	80,3%	2.079.582	31.118.038	<b>33.197.620</b>	55,2%
	I2. Προσόδων	26.208	93.261	<b>119.469</b>	0,1%	38.086	19.274	<b>57.360</b>	0,1%
	I3. (α) Συμπληρωματικές Ασφαλίσεις των I1,I2 – Νοσοκομειακά προγράμματα	16.753.193	---	<b>16.753.193</b>	12,3%	17.114.500	---	<b>17.114.500</b>	28,5%
	I3. (β) Συμπληρωματικές Ασφαλίσεις των I1,I2 - Λοιπές Καλύψεις	3.165.640	---	<b>3.165.640</b>	2,3%	2.914.779	---	<b>2.914.779</b>	4,8%
	<b>Σύνολο</b>	<b>29.944.788</b>	<b>106.041.857</b>	<b>135.986.645</b>	<b>100,0%</b>	<b>29.020.339</b>	<b>31.137.312</b>	<b>60.157.651</b>	<b>100,0%</b>

**Πίνακας 11:** Ανάλυση Νέων Εργασιών Ατομικών Ασφαλίσεων Υγείας – Ατυχημάτων – Ασθενειών (αυτόνομα) 2024-2025 (€)

		2024	%	2025	%
Ατομικές Ασφαλίσεις	Νοσοκομειακά Προγράμματα	35.961.229	86,0%	35.014.877	84,0%
	Λοιπές Καλύψεις	5.840.281	14,0%	6.694.110	16,0%
	<b>Σύνολο</b>	<b>41.801.510</b>	<b>100,0%</b>	<b>41.708.987</b>	<b>100,0%</b>

**Πίνακας 12:** Ανάλυση Νέων Εργασιών Ατομικών Ασφαλίσεων Ζωής συνδεδεμένων με επενδύσεις 2024-2025 (€)

		2024	%	2025	%
Ατομικές Ασφαλίσεις	Περιοδικών Καταβολών	162.809.234	20,8%	220.319.918	28,7%
	Εφάπαξ Καταβολές	621.202.548	79,2%	548.258.647	71,3%
	<b>Σύνολο</b>	<b>784.011.782</b>	<b>100,0%</b>	<b>768.578.565</b>	<b>100,0%</b>

Ανάλυση νέων εργασιών ομαδικών ασφαλίσεων:

**Πίνακας 13:** Ανάλυση Νέων Εργασιών Ασφαλίσεων Ζωής Δανειοληπτών 2024-2025 (€)

	Περιοδικές Καταβολές	Εφάπαξ Καταβολές	Σύνολο 2024	%	Περιοδικές Καταβολές	Εφάπαξ Καταβολές	Σύνολο 2025	%	
Ομαδικές Ασφαλίσεις	1. Ασφάλιση Ζωής (Credit Life)	2.418.610	10.116.319	<b>12.534.929</b>	91,5%	2.599.806	7.491.870	<b>10.091.676</b>	89,0%
	2. Συμπληρωματικές Ασφαλίσεις Credit Life (Accident & Health)	848.182	323.586	<b>1.171.768</b>	8,5%	936.618	306.650	<b>1.243.268</b>	11,0%
	<b>Σύνολο</b>	<b>3.266.792</b>	<b>10.439.905</b>	<b>13.706.697</b>	<b>100,0%</b>	<b>3.536.424</b>	<b>7.798.520</b>	<b>11.334.944</b>	<b>100,0%</b>

**Πίνακας 14:** Ανάλυση Νέων Εργασιών Ομαδικών Ασφαλίσεων Εργαζομένων (Ζωής – Υγείας – Ατυχημάτων) 2024-2025 (€)

	2024	%	2025	%	
Ομαδικές Ασφαλίσεις	1. Ασφάλιση Ζωής (Group Life)	4.085.010	14,3%	5.519.847	13,4%
	2. Ασφάλιση Υγείας (Group Medical)	20.965.899	73,5%	30.780.442	74,6%
	3. Συμπληρωματικές Ασφαλίσεις (Group Accident & Health)	3.468.848	12,2%	4.944.147	12,0%
	<b>Σύνολο</b>	<b>28.519.757</b>	<b>100,0%</b>	<b>41.244.436</b>	<b>100,0%</b>

**Πίνακας 15:** Ανάλυση Νέων Εργασιών Ομαδικών Συνταξιοδοτικών Προγραμμάτων 2024-2025 (€)

	2024	%	2025	%	
Ομαδικές Ασφαλίσεις	Περιοδικών Καταβολών	12.222.408	32,2%	18.402.255	35,3%
	Εφάπαξ Καταβολές	25.728.129	67,8%	33.787.751	64,7%
	<b>Σύνολο</b>	<b>37.950.537</b>	<b>100,0%</b>	<b>52.190.006</b>	<b>100,0%</b>

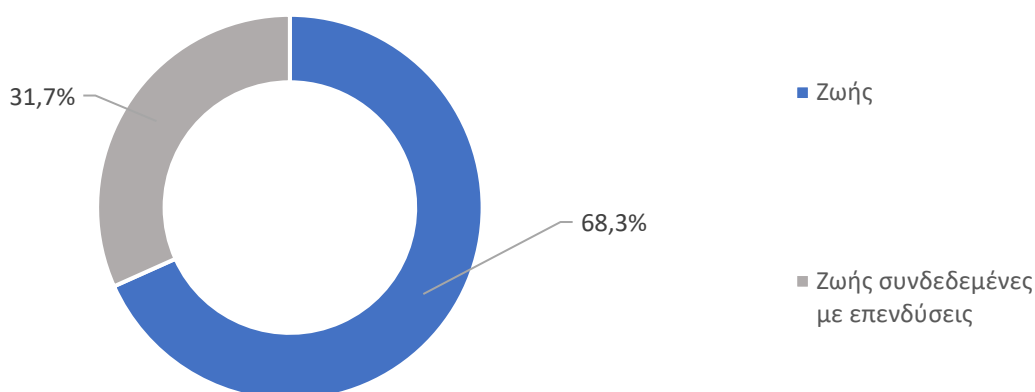
## Β. Πλήθος συμβολαίων

### Β.1 Πλήθος συμβολαίων – Σύνολο εργασιών

Πίνακας 16: Πλήθος συμβολαίων

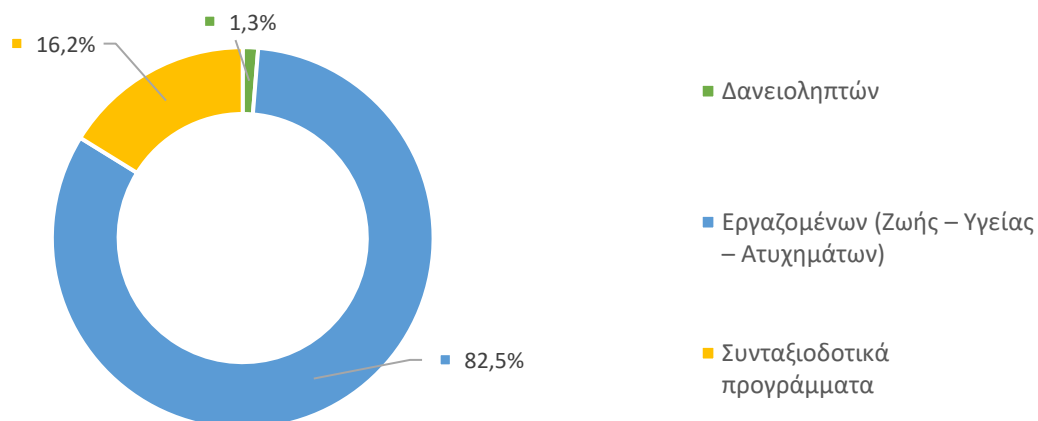
		2024		2025		Μεταβολή 2024-2025 (%)
Ατομικές Ασφαλίσεις	Ζωής <sup>5</sup>	1.310.131	72,5%	1.241.809	68,3%	-5,2%
	Ζωής συνδεδεμένες με επενδύσεις	495.732	27,5%	576.663	31,7%	+16,3%
	<b>Σύνολο</b>	<b>1.805.863</b>	<b>100,0%</b>	<b>1.818.472</b>	<b>100,0%</b>	<b>+0,7%</b>
Ομαδικές Ασφαλίσεις	Δανειοληπτών	154	1,5%	145	1,3%	-5,8%
	Εργαζομένων (Ζωής - Υγείας - Ατυχημάτων)	8.582	83,5%	9.254	82,5%	+7,8%
	Συνταξιοδοτικά προγράμματα	1.545	15,0%	1.812	16,2%	+17,3%
	<b>Σύνολο</b>	<b>10.281</b>	<b>100,0%</b>	<b>11.211</b>	<b>100,0%</b>	<b>+9,0%</b>
<b>Γενικό Σύνολο</b>		<b>1.816.144</b>		<b>1.829.683</b>		<b>+0,7%</b>

Γράφημα 7: Σύνθεση Συμβολαίων Ατομικές Ασφαλίσεις 2025 (%)



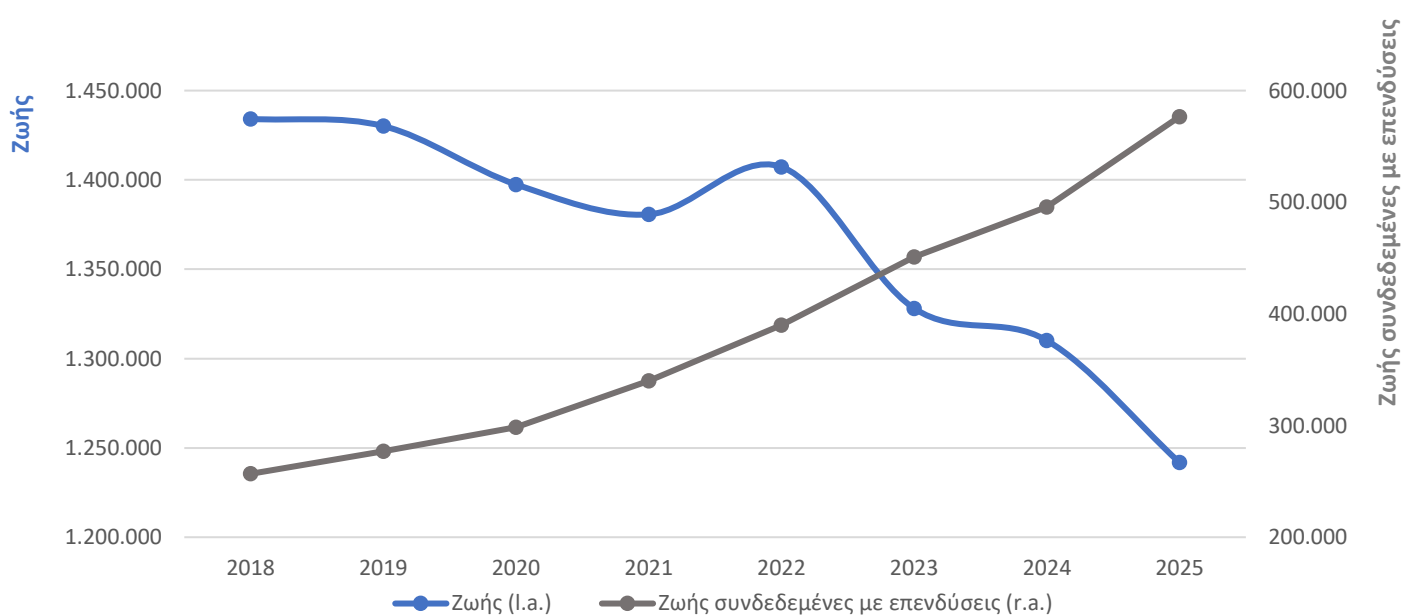
<sup>5</sup> Ατομικές ασφάλισεις Ζωής και συμπληρωματικές καλύψεις

Γράφημα 8: Σύνθεση Συμβολαίων Ομαδικές Ασφαλίσεις 2025 (%)

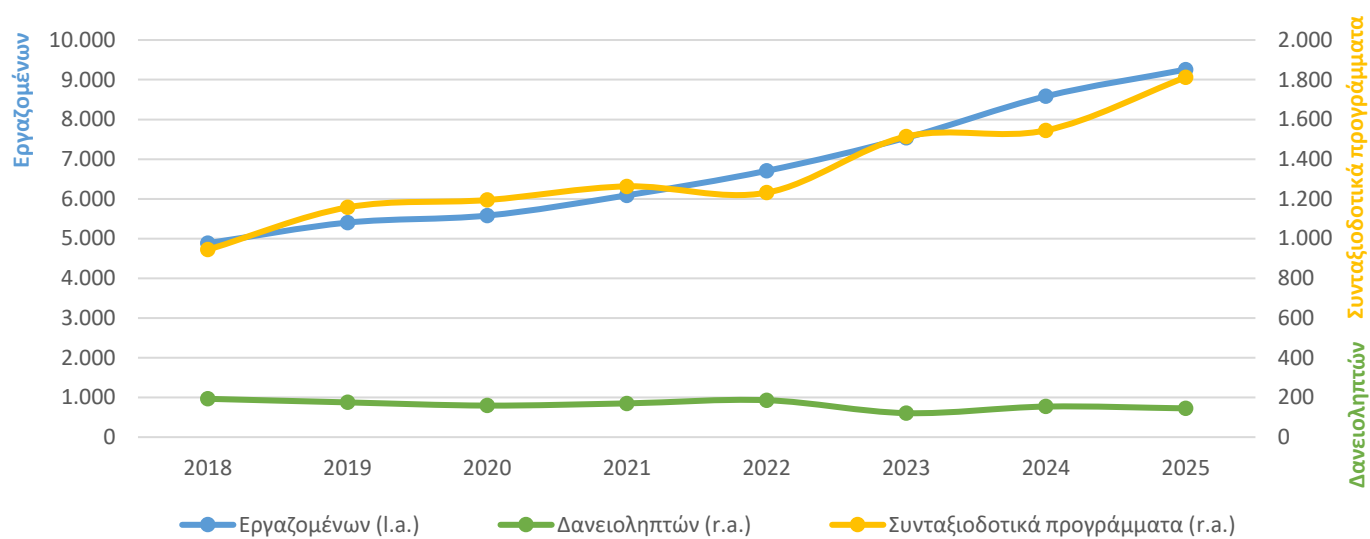


Σε σχέση με το 2024 η **αύξηση** του πλήθους των συμβολαίων, των ασφαλιστικών επιχειρήσεων της παρούσας έρευνας, έφθασε το **0,7%** στο σύνολο, μεριζόμενη σε αύξηση κατά 0,7% των ατομικών συμβολαίων και αύξηση 9,0% των ομαδικών.

Γράφημα 9: Πλήθος συμβολαίων Ατομικών Ασφαλίσεων



Γράφημα 10: Πλήθος συμβολαίων Ομαδικών Ασφαλίσεων



## B.2 Πλήθος συμβολαίων – Ανάλυση ανά κάλυψη

Ανάλυση πλήθους συμβολαίων ατομικών ασφαλίσεων:

**Πίνακας 17:** Ανάλυση Πλήθους Συμβολαίων Ατομικών Ασφαλίσεων Ζωής 2024-2025

		2024		2025	
		Πλήθος Συμβολαίων	Ελεύθερα	Πλήθος Συμβολαίων	Ελεύθερα
Ατομικές Ασφαλίσεις	<b>Νέες Εργασίες</b>	<b>108.229</b>		<b>90.701</b>	
	ΕΚ ΤΩΝ ΟΠΟΙΩΝ				
	I1. Ισόβια, Πρόσκαιρη Θανάτου Επιβίωσης, Μικτές κλπ.	108.218		90.686	
	I2. Προσόδων	11		15	
	<b>Εργασίες Προηγούμενων</b>	<b>1.201.902</b>	<b>217.858</b>	<b>1.151.108</b>	<b>199.422</b>
	ΕΚ ΤΩΝ ΟΠΟΙΩΝ				
	I1. Ισόβια, Πρόσκαιρη Θανάτου Επιβίωσης, Μικτές κλπ.	1.033.726	192.827	1.036.322	180.939
	I2. Προσόδων	168.176	25.031	114.786	18.483
	<b>Σύνολο</b>	<b>1.310.131</b>	<b>217.858</b>	<b>1.241.809</b>	<b>199.422</b>

**Πίνακας 18:** Ανάλυση Πλήθους Συμβολαίων Ατομικών Ασφαλίσεων Συνδεδεμένων με Επενδύσεις 2024-2025

		2024		2025	
		Πλήθος Συμβολαίων	Ελεύθερα	Πλήθος Συμβολαίων	Ελεύθερα
Ατομικές Ασφαλίσεις	Νέες Εργασίες	100.330		96.939	
	Εργασίες Προηγούμενων Περιόδων	395.402	35.971	479.724	32.015
	<b>Σύνολο</b>	<b>495.732</b>		<b>576.663</b>	

Ανάλυση πλήθους συμβολαίων ομαδικών ασφαλίσεων:

**Πίνακας 19:** Ανάλυση Πλήθους Συμβολαίων Ομαδικών Ασφαλίσεων Δανειοληπτών 2024 - 2025

Ασφαλίσεις Δανειοληπτών (Credit Life)		Πλήθος Συμβολαίων 2024	Πλήθος Συμβολαίων 2025
Ομαδικές Ασφαλίσεις	<b>Νέες Εργασίες</b>	<b>14</b>	<b>13</b>
	ΕΚ ΤΩΝ ΟΠΟΙΩΝ		
	Περιοδικές Καταβολές	12	11
	Εφάπαξ Καταβολές	2	2
	<b>Εργασίες Προηγούμενων Περιόδων</b>	<b>140</b>	<b>132</b>
	<b>Σύνολο</b>	<b>154</b>	<b>145</b>

**Πίνακας 20:** Ανάλυση Πλήθους Ομαδικών Ασφαλίσεων Εργαζομένων (Ζωής – Υγείας – Ατυχημάτων) 2024-2025

Ομαδικές Ασφαλίσεις Εργαζομένων		Πλήθος Συμβολαίων 2024	Πλήθος Συμβολαίων 2025
Ομαδικές Ασφαλίσεις	Νέες Εργασίες	1.915	1.847
	Εργασίες Προηγούμενων Περιόδων	6.667	7.407
	<b>Σύνολο</b>	<b>8.582</b>	<b>9.254</b>

**Πίνακας 21:** Ανάλυση Πλήθους Ομαδικών Ασφαλίσεων Συνταξιοδοτικών Προγραμμάτων 2024-2025

Ομαδικά Συνταξιοδοτικά Προγράμματα		Πλήθος Συμβολαίων 2024	Πλήθος Συμβολαίων 2025
Ομαδικές Ασφαλίσεις	Νέες Εργασίες	128	247
	Εργασίες Προηγούμενων Περιόδων	1.417	1.565
	<b>Σύνολο</b>	<b>1.545</b>	<b>1.812</b>

## Γ. Πλήθος Ασφαλισμένων

Ακολουθεί η καταγραφή του πλήθους των ασφαλισμένων που καλύπτονται από τα συμβόλαια που αναφέρθηκαν στην προηγούμενη ενότητα. Η καταμέτρηση δεν είναι μοναδική συνεπώς δεν μπορεί να αποκλειστεί η συμμετοχή ενός ασφαλισμένου σε περισσότερα του ενός συμβόλαια.

### Γ.1 Πλήθος ασφαλισμένων ατομικών ασφαλίσεων

**Πίνακας 22:** Πλήθος ασφαλισμένων ατομικών ασφαλίσεων 2024-2025

		2024			2025		
		Νέες Εργασίες	Εργασίες προηγούμενων περιόδων	Σύνολο	Νέες Εργασίες	Εργασίες προηγούμενων περιόδων	Σύνολο
Ατομικές Ασφαλίσεις	Ασφαλίσεις Ζωής	160.429	1.525.305	<b>1.685.734</b>	145.142	1.457.985	<b>1.603.127</b>
	Ασφαλίσεις Ζωής συνδεδεμένες με επενδύσεις	97.528	388.351	<b>485.879</b>	92.551	417.185	<b>509.736</b>

### Γ.2 Πλήθος ασφαλισμένων ομαδικών ασφαλίσεων

**Πίνακας 23:** Πλήθος ασφαλισμένων ομαδικών ασφαλίσεων 2024-2025

		2024			2025		
		Νέες Εργασίες	Εργασίες προηγούμενων περιόδων	Σύνολο	Νέες Εργασίες	Εργασίες προηγούμενων περιόδων	Σύνολο
Ομαδικές Ασφαλίσεις	Ασφαλίσεις δανειοληπτών (Credit Life)	17.046	1.070.263	<b>1.087.309</b>	34.085	1.171.750	<b>1.205.835</b>
	Ομαδικές Ασφαλίσεις εργαζομένων	91.849	1.396.527	<b>1.488.376</b>	147.716	1.398.021	<b>1.545.737</b>
	Ομαδικά Συνταξιοδοτικά προγράμματα	4.905	86.759	<b>91.664</b>	5.175	92.729	<b>97.904</b>

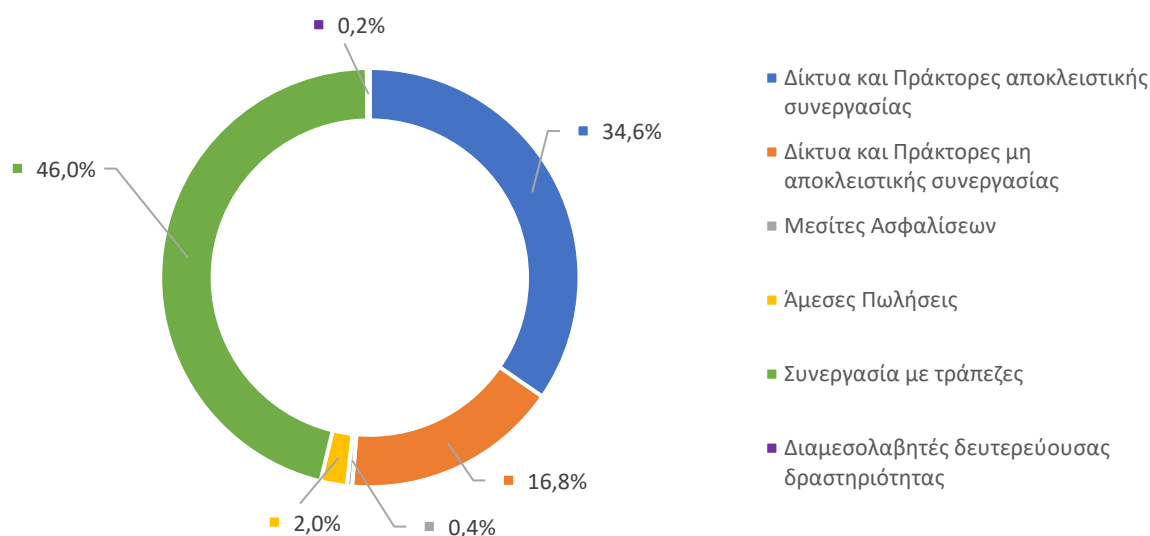
#### Δ. Κανάλια Διανομής<sup>6</sup>

Κατανομή παραγωγής ατομικών ασφαλίσεων, ανά μορφή διαμεσολάβησης:

**Πίνακας 24:** Κατανομή παραγωγής ασφαλίσεων Ατομικών Ασφαλίσεων 2024-2025 (€)

	2024		2025		Μεταβολή 2024-2025 (%)
Δίκτυα και Πράκτορες αποκλειστικής συνεργασίας	843.147.854	33,2%	888.478.571	34,6%	<b>+5,4%</b>
Δίκτυα και Πράκτορες <u>μη</u> αποκλειστικής συνεργασίας	396.895.968	15,6%	429.746.080	16,8%	<b>+8,3%</b>
Μεσίτες Ασφαλίσεων	9.473.701	0,4%	10.202.297	0,4%	<b>+7,7%</b>
Άμεσες Πωλήσεις (μέσω διαδικτύου με χρήση ψηφιακής πλατφόρμας)	24.874	0,001%	21.681	0,001%	<b>-12,8%</b>
Άμεσες Πωλήσεις (Call Center, Direct mail)	40.261.961	1,6%	43.579.129	1,7%	<b>+8,2%</b>
Άμεσες Πωλήσεις (Έδρα, Corporate Sales, Ασφαλιστικοί Υπάλληλοι)	7.940.551	0,3%	8.667.343	0,3%	<b>+9,2%</b>
Συνεργασία με τράπεζες	1.241.162.147	48,9%	1.178.574.366	46,0%	<b>-5,0%</b>
Διαμεσολαβητές δευτερεύουσας δραστηριότητας	37.576	0,001%	6.035.696	0,2%	---
<b>Σύνολο</b>	<b>2.538.944.631</b>	<b>100,0%</b>	<b>2.565.305.165</b>	<b>100,0%</b>	<b>+1,0%</b>

**Γράφημα 11:** Ποσοστιαία κατανομή Ατομικών Ασφαλίσεων 2025



Στις Άμεσες πωλήσεις των ατομικών ασφαλίσεων για το 2025 στο ανωτέρω γράφημα, περιλαμβάνονται: Άμεσες πωλήσεις (Call center, Direct mail) 1,7%, Άμεσες πωλήσεις (Έδρα, Corporate sales, Ασφαλιστικοί υπάλληλοι) 0,3% και Άμεσες πωλήσεις (Διαδίκτυο) 0,001%.

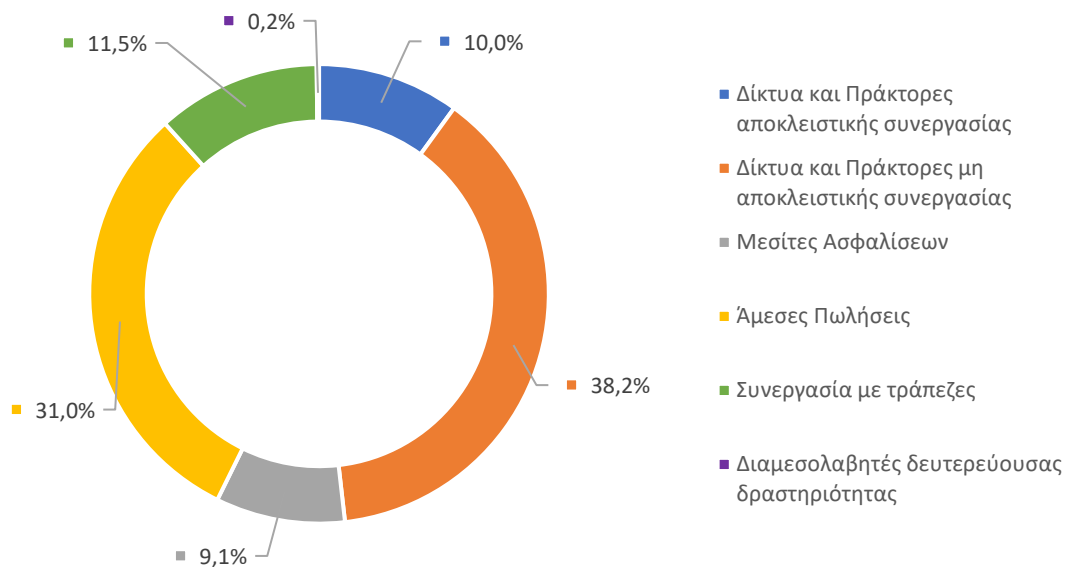
<sup>6</sup> Ν. 4583/2018 "Διανομή Ασφαλιστικών Προϊόντων"

Κατανομή παραγωγής ομαδικών ασφαλίσεων, ανά μορφή διαμεσολάβησης:

**Πίνακας 25:** Κατανομή παραγωγής ασφαλίσεων Ομαδικών Ασφαλίσεων 2024-2025 (€)

	2024		2025		Μεταβολή 2024-2025 (%)
Δίκτυα και Πράκτορες αποκλειστικής συνεργασίας	72.836.838	10,4%	78.747.187	10,0%	<b>+8,1%</b>
Δίκτυα και Πράκτορες <u>μη</u> αποκλειστικής συνεργασίας	267.014.487	38,0%	300.527.551	38,2%	<b>+12,6%</b>
Μεσίτες Ασφαλίσεων	65.575.340	9,3%	71.698.526	9,1%	<b>+9,3%</b>
Άμεσες Πωλήσεις (μέσω διαδικτύου με χρήση ψηφιακής πλατφόρμας)	0	0,0%	0	0,0%	---
Άμεσες Πωλήσεις (Call Center, Direct mail)	46.933.932	6,7%	47.480.327	6,0%	<b>+1,2%</b>
Άμεσες Πωλήσεις (Έδρα, Corporate Sales, Ασφαλιστικοί Υπάλληλοι)	171.647.975	24,5%	196.432.146	25,0%	<b>+14,4%</b>
Συνεργασία με τράπεζες	76.536.853	10,9%	90.772.231	11,5%	<b>+18,6%</b>
Διαμεσολαβητές δευτερεύουσας δραστηριότητας	1.306.169	0,2%	1.315.983	0,2%	<b>+0,8%</b>
<b>Σύνολο</b>	<b>701.851.595</b>	<b>100,0%</b>	<b>786.973.951</b>	<b>100,0%</b>	<b>+12,1%</b>

**Γράφημα 12:** Ποσοστιαία κατανομή Ομαδικών Ασφαλίσεων 2025



Στις Άμεσες πωλήσεις των ομαδικών ασφαλίσεων για το 2025 στο ανωτέρω γράφημα, περιλαμβάνονται: Άμεσες πωλήσεις (Call center, Direct mail) 6,0%, και Άμεσες πωλήσεις (Έδρα, Corporate sales, Ασφαλιστικοί υπάλληλοι) 25,0%.

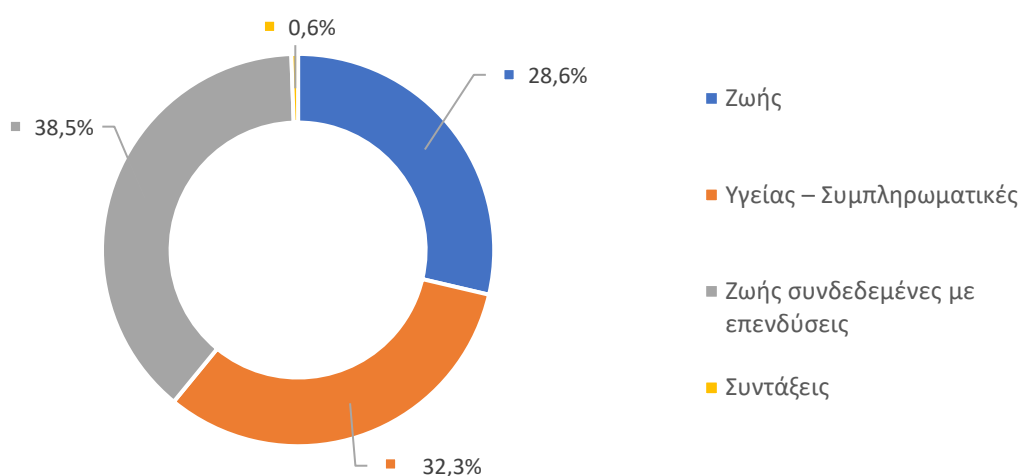
## Ε. Αποζημιώσεις

Ανάλυση αποζημιώσεων ανά κλάδο και κάλυψη:

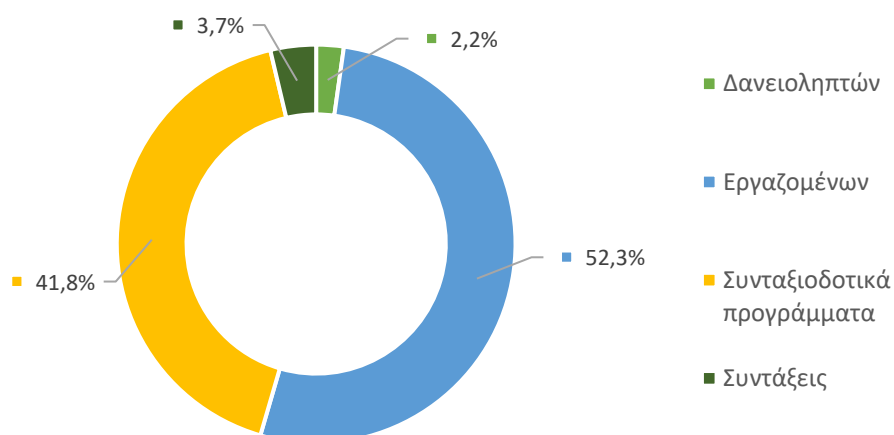
Πίνακας 26: Σύνολο Αποζημιώσεων 2024-2025 (€)

		2024		2025		Μεταβολή 2024-2025 (%)
Ατομικές Ασφαλίσεις	<b>Ζωής</b>	<b>621.950.498</b>	<b>31,4%</b>	<b>556.785.079</b>	<b>28,6%</b>	<b>-10,5%</b>
	ΕΚ ΤΩΝ ΟΠΟΙΩΝ:					
	I1. Επιβίωσης, Θανάτου, Μικτές κλπ	422.872.675	21,4%	359.200.584	18,5%	-15,1%
	I2. Προσόδων (Εφάπαξ)	199.077.823	10,0%	197.584.495	10,1%	-0,8%
	<b>Υγείας – Συμπληρωματικές</b>	<b>612.744.880</b>	<b>31,0%</b>	<b>627.057.924</b>	<b>32,3%</b>	<b>+2,3%</b>
	ΕΚ ΤΩΝ ΟΠΟΙΩΝ:					
	(α) Νοσοκομειακά Προγράμματα	353.194.673	17,9%	346.411.190	17,8%	-1,9%
	(β) Λοιπές Καλύψεις	15.712.951	0,8%	27.245.148	1,4%	+73,4%
	(γ) Νοσοκομειακά Προγράμματα - αυτόνομα συμβόλαια Ατυχημ. - Ασθεν.	236.196.166	11,9%	246.134.431	12,7%	+4,2%
	(δ) Λοιπές Καλύψεις - αυτόνομα συμβόλαια Ατυχημάτων - Ασθενειών	7.641.090	0,4%	7.267.155	0,4%	-4,9%
	<b>Ζωής συνδεδεμένες με επενδύσεις</b>	<b>734.120.795</b>	<b>37,1%</b>	<b>749.386.412</b>	<b>38,5%</b>	<b>+2,1%</b>
	<b>Συντάξεις</b>	<b>10.266.105</b>	<b>0,5%</b>	<b>10.695.522</b>	<b>0,6%</b>	<b>+4,2%</b>
<b>Σύνολο</b>	<b>1.979.082.278</b>	<b>100,0%</b>	<b>1.943.924.937</b>	<b>100,0%</b>	<b>-1,8%</b>	
Ομαδικές Ασφαλίσεις	<b>Δανειοληπτών</b>	<b>15.722.885</b>	<b>2,8%</b>	<b>13.795.272</b>	<b>2,2%</b>	<b>-12,3%</b>
	ΕΚ ΤΩΝ ΟΠΟΙΩΝ:					
	Ασφάλιση Ζωής	12.222.188	2,2%	10.286.474	1,6%	-15,8%
	Συμπληρωματικές Ασφαλίσεις	3.500.697	0,6%	3.508.798	0,6%	+0,2%
	<b>Εργαζομένων</b>	<b>281.275.982</b>	<b>49,3%</b>	<b>323.260.222</b>	<b>52,3%</b>	<b>+14,9%</b>
	ΕΚ ΤΩΝ ΟΠΟΙΩΝ:					
	Ασφάλιση Ζωής	15.147.250	2,7%	16.083.767	2,6%	+6,2%
	Συμπληρωματικές Ασφαλίσεις (Group Medical)	232.839.735	40,8%	267.216.885	43,2%	+14,8%
	Συμπληρωματικές Ασφαλίσεις (Group Accident & Health)	33.288.997	5,8%	39.959.570	6,5%	+20,0%
	<b>Ομαδικά Συνταξιοδοτικά προγράμματα</b>	<b>251.253.605</b>	<b>44,0%</b>	<b>258.313.213</b>	<b>41,8%</b>	<b>+2,8%</b>
<b>Συντάξεις</b>	<b>22.221.723</b>	<b>3,9%</b>	<b>22.548.420</b>	<b>3,7%</b>	<b>+1,5%</b>	
<b>Σύνολο</b>	<b>570.474.195</b>	<b>100,0%</b>	<b>617.917.127</b>	<b>100,0%</b>	<b>+8,3%</b>	
<b>Γενικό Σύνολο</b>	<b>2.549.556.473</b>		<b>2.561.842.064</b>		<b>+0,5%</b>	

**Γράφημα 13:** Σύνθεση Αποζημιώσεων Ατομικών Ασφαλίσεων 2025 (%)

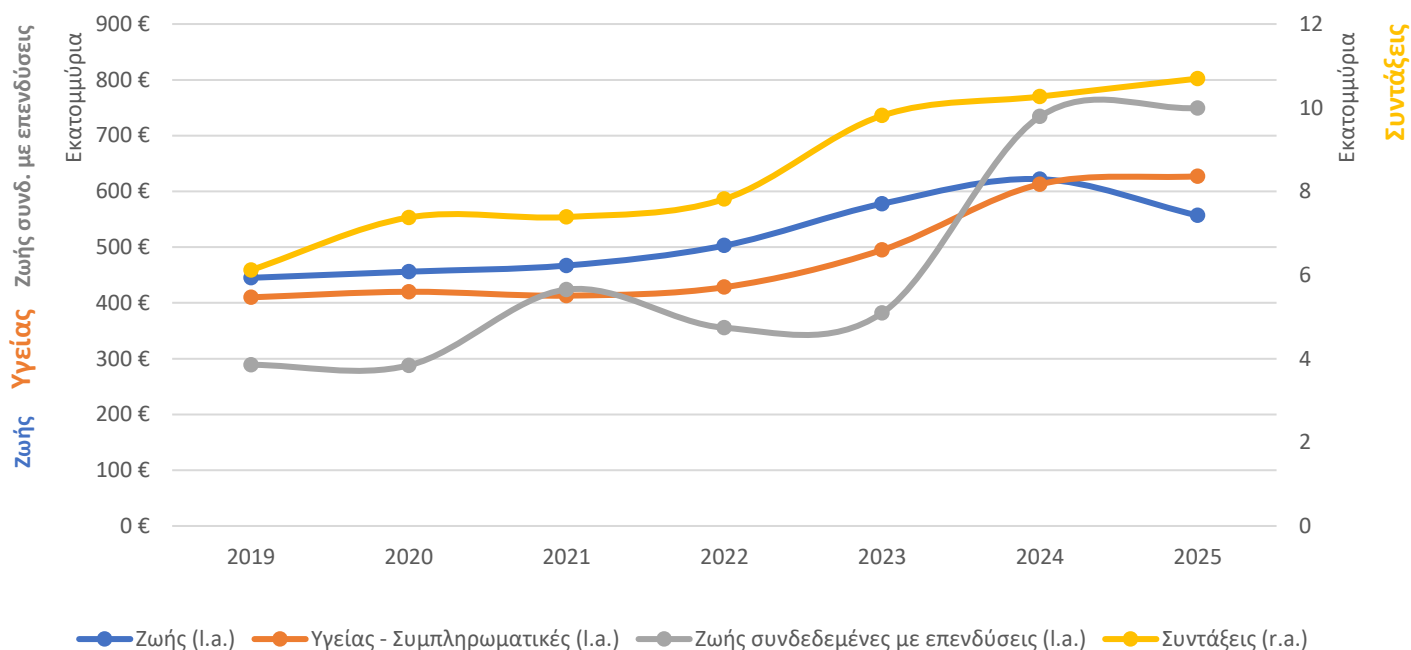


**Γράφημα 14:** Σύνθεση Αποζημιώσεων Ομαδικών Ασφαλίσεων 2025 (%)

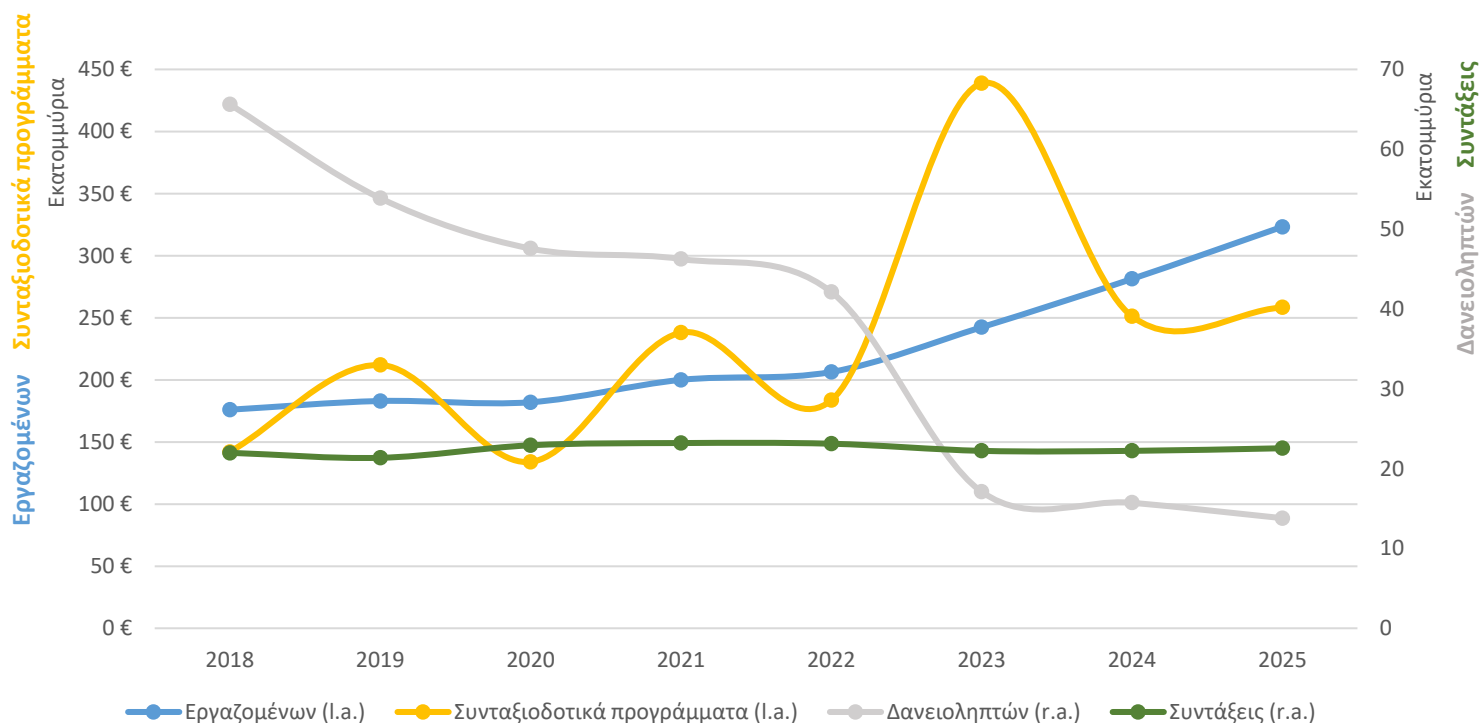


Η **αύξηση** των αποζημιώσεων των ασφαλιστικών επιχειρήσεων της παρούσας έρευνας σε σχέση με το 2024, έφθασε το **0,5%** στο σύνολο, οφειλόμενη σε μείωση 1,8% των αποζημιώσεων των ατομικών συμβολαίων και αύξηση κατά 8,3% των αποζημιώσεων των ομαδικών συμβολαίων.

## Γράφημα 15: Αποζημιώσεις Ατομικών Ασφαλίσεων



## Γράφημα 16: Αποζημιώσεις Ομαδικών Ασφαλίσεων



Ανάλυση πλήθους αποζημιώσεων ανά κλάδο και κάλυψη:

Πίνακας 27: Πλήθος Αποζημιώσεων 2024-2025

		2024		2025	
Ατομικές Ασφαλίσεις	Ζωής	146.068	63,2%	96.288	56,2%
	Ζωής συνδεδεμένες με επενδύσεις	77.539	33,6%	67.519	39,4%
	Συντάξεις	7.417	3,2%	7.552	4,4%
	<b>Σύνολο</b>	<b>231.024</b>	<b>100,0%</b>	<b>171.359</b>	<b>100,0%</b>
Ομαδικές Ασφαλίσεις	Δανειοληπτών	950	0,1%	975	0,1%
	Εργαζομένων (Ζωής – Υγείας – Ατυχημάτων)	1.629.437	99,7%	2.201.992	99,8%
	Συντάξεις	2.699	0,2%	2.633	0,1%
	<b>Σύνολο</b>	<b>1.633.086</b>	<b>100,0%</b>	<b>2.205.600</b>	<b>100,0%</b>
<b>Γενικό Σύνολο</b>		<b>1.864.110</b>		<b>2.376.959</b>	

29 Απριλίου 2026

# Παράρτημα

# 27

1/1/2025 - 31/12/2025 Πλήθος Απαντήσεων		Παραγωγή Ασφαλίσεων Ατομικών Ασφαλίσεων (Ποσά σε ευρώ)											
20		Κανάλια Διανομής											
Συμμετοχή στο σύνολο:		Δίκτυα & Πράκτορες αποκλειστικής συνεργασίας	Δίκτυα & Πράκτορες μη αποκλειστικής συνεργασίας	Μεσίτες Ασφαλίσεων	Άμεσες Πωλήσεις (μέσω διαδικτύου με χρήση ψηφιακής πλατφόρμας)	Άμεσες Πωλήσεις (Call Center, Direct mail)	Άμεσες Πωλήσεις (Corporate Sales, Ασφαλιστικοί Υπάλληλοι)	Bancassurance	Διαμεσολαβητές δευτερεύουσας δραστηριότητας	Σύνολο		Αντασφαλιστικές Αναλήψεις	
99,5%		Εγγεγραμμένα Ασφάλιστρα	Εγγεγραμμένα Ασφάλιστρα	Εγγεγραμμένα Ασφάλιστρα	Εγγεγραμμένα Ασφάλιστρα	Εγγεγραμμένα Ασφάλιστρα	Εγγεγραμμένα Ασφάλιστρα	Εγγεγραμμένα Ασφάλιστρα	Εγγεγραμμένα Ασφάλιστρα	Εγγεγραμμένα Ασφάλιστρα	Πλήθος Συμβολαίων	Πλήθος Ασφαλισμένων	Ποσά σε €
<b>1. ΑΣΦΑΛΙΣΕΙΣ ΖΩΗΣ - ΑΤΟΜΙΚΕΣ ΑΣΦΑΛΙΣΕΙΣ</b>													
<b>A. ΝΕΕΣ ΕΡΓΑΣΙΕΣ</b>											90.701	145.142	
<b>ΠΕΡΙΟΔΙΚΩΝ ΚΑΤΑΒΟΛΩΝ</b>											εκ των οποίων I1 :		
I1. (α) ΙΣΟΒΙΑ, ΠΡΟΣΚΑΙΡΗ ΘΑΝΑΤΟΥ	3.422.244,14	1.091.364,54	7.438,35	0,00	91.286,88	14.493,32	2.225.207,26	21.357,35	6.873.391,84	90.686			
I1. (β) ΕΠΙΒΙΩΣΗΣ, ΜΙΚΤΕΣ κλπ	657.605,32	505.805,77	214.311,58	0,00	0,00	216,56	701.642,09	0,00	2.079.581,32	I2 :			
I2. ΠΡΟΣΩΔΩΝ	12.156,63	27.069,83	0,00	0,00	1,21	258,43	-1.400,10	0,00	38.086,00	15			
I3. (α) ΣΥΜΠΛΗΡΩΜΑΤΙΚΕΣ ΑΣΦΑΛΙΣΕΙΣ ΤΩΝ I1. ΚΑΙ I2. - ΝΟΣΟΚΟΜΕΙΑΚΑ ΠΡΟΓΡΑΜΜΑΤΑ	1.193.546,84	12.714.994,36	12.677,74	0,00	1.545.923,76	37.216,42	1.283.346,27	326.795,03	17.114.500,42				
I3. (β) ΣΥΜΠΛΗΡΩΜΑΤΙΚΕΣ ΑΣΦΑΛΙΣΕΙΣ ΤΩΝ I1. ΚΑΙ I2. - ΛΟΙΠΕΣ ΚΑΛΥΨΕΙΣ	312.874,69	1.999.847,01	4.842,93	0,00	24.339,20	8.997,25	540.403,28	23.474,28	2.914.778,65				
<b>ΕΦΑΠΑΞ ΚΑΤΑΒΟΛΗΣ</b>											Εκ των οποίων:		
I1. (α) ΙΣΟΒΙΑ, ΠΡΟΣΚΑΙΡΗ ΘΑΝΑΤΟΥ	0,00	0,00	0,00	0,00	0,00	0,00	0,00	0,00	0,00				
I1. (β) ΕΠΙΒΙΩΣΗΣ, ΜΙΚΤΕΣ κλπ	190.377,25	506.025,73	0,00	0,00	68,53	105,04	30.421.461,91	0,00	31.118.038,46	Ελεύθερα			
I2. ΠΡΟΣΩΔΩΝ	0,00	0,00	19.273,68	0,00	0,00	0,00	0,00	0,00	19.273,68				
<b>B. ΕΡΓΑΣΙΕΣ ΠΡΟΗΓΟΥΜΕΝΩΝ ΠΕΡΙΟΔΩΝ</b>											1.151.108	199.422	1.457.985
<b>ΠΕΡΙΟΔΙΚΩΝ ΚΑΤΑΒΟΛΩΝ</b>											εκ των οποίων I1 :		
I1. (α) ΙΣΟΒΙΑ, ΠΡΟΣΚΑΙΡΗ ΘΑΝΑΤΟΥ	26.217.692,42	12.264.403,38	224.778,88	20,20	924.220,80	359.797,02	9.054.083,82	224.655,96	49.269.652,47	1.036.322	180.939		
I1. (β) ΕΠΙΒΙΩΣΗΣ, ΜΙΚΤΕΣ κλπ	36.013.839,90	12.311.371,91	515.923,12	0,00	2.948.838,98	187.115,30	74.668.412,00	60.798,97	126.706.300,17	I2 :	Ελεύθερα		
I2. ΠΡΟΣΩΔΩΝ	29.082.407,82	17.901.584,54	101.720,58	0,00	986.551,08	202.108,69	42.560.341,46	406.519,98	91.241.234,15	114.786	18.483		
I3. (α) ΣΥΜΠΛΗΡΩΜΑΤΙΚΕΣ ΑΣΦΑΛΙΣΕΙΣ ΤΩΝ I1. ΚΑΙ I2. - ΝΟΣΟΚΟΜΕΙΑΚΑ ΠΡΟΓΡΑΜΜΑΤΑ	118.224.890,90	187.690.460,67	4.472.209,01	0,00	8.625.300,66	4.838.358,23	2.816.527,42	4.385.595,47	331.053.342,36				
I3. (β) ΣΥΜΠΛΗΡΩΜΑΤΙΚΕΣ ΑΣΦΑΛΙΣΕΙΣ ΤΩΝ I1. ΚΑΙ I2. - ΛΟΙΠΕΣ ΚΑΛΥΨΕΙΣ	11.026.056,54	17.752.800,89	244.197,12	0,00	380.963,07	329.347,12	2.816.130,04	200.242,13	32.749.736,91				
<b>ΕΦΑΠΑΞ ΚΑΤΑΒΟΛΗΣ</b>											Εκ των οποίων:		
I1. ΚΑΙ I2. ΣΥΝΟΛΙΚΑ	20.696,67	177.527,24	0,00	0,00	36.795,62	33.120,54	17.385.319,10	0,00	17.653.459,17	Ελεύθερα		Αντασφαλιστικές Αναλήψεις	
<b>ΣΥΝΟΛΟ ΑΤΟΜΙΚΩΝ ΑΣΦΑΛΙΣΕΩΝ ΖΩΗΣ (A+B)</b>	<b>226.374.389,12</b>	<b>264.943.253,88</b>	<b>5.817.372,99</b>	<b>20,20</b>	<b>15.564.289,80</b>	<b>6.011.133,91</b>	<b>184.471.474,55</b>	<b>5.649.439,17</b>	<b>708.831.375,61</b>	<b>1.241.809</b>	<b>199.422</b>	<b>1.603.127</b>	<b>0,00</b>
<b>2. ΑΣΦΑΛΙΣΕΙΣ ΥΓΕΙΑΣ-ΑΤΥΧΗΜΑΤΩΝ-ΑΣΘΕΝΕΙΩΝ - ΑΤΟΜΙΚΕΣ ΑΣΦΑΛΙΣΕΙΣ (αυτόνομη)</b>													
<b>A. ΝΕΕΣ ΕΡΓΑΣΙΕΣ</b>													
(α) ΝΟΣΟΚΟΜΕΙΑΚΑ ΠΡΟΓΡΑΜΜΑΤΑ	21.866.945,79	7.499.869,21	968.974,24	13.462,53	23.837,61	96.972,22	5.144.815,45	0,00	35.014.877,05				
(β) ΛΟΙΠΕΣ ΚΑΛΥΨΕΙΣ	2.813.715,60	1.858.039,43	43.458,53	7.591,45	2.554,93	21.984,70	1.946.765,64	0,00	6.694.110,28				
<b>B. ΕΡΓΑΣΙΕΣ ΠΡΟΗΓΟΥΜΕΝΩΝ ΠΕΡΙΟΔΩΝ</b>													
(α) ΝΟΣΟΚΟΜΕΙΑΚΑ ΠΡΟΓΡΑΜΜΑΤΑ	358.225.027,82	102.790.238,54	3.236.195,51	-453,28	980.621,57	1.895.877,34	18.667.647,81	0,00	485.795.155,32				
(β) ΛΟΙΠΕΣ ΚΑΛΥΨΕΙΣ	28.222.774,19	8.394.061,81	353.638,63	1.060,55	575.634,24	189.144,49	3.775.591,92	107,24	41.512.013,07			Αντασφαλιστικές Αναλήψεις	
<b>ΣΥΝΟΛΟ ΑΤΟΜΙΚΩΝ ΑΣΦΑΛΙΣΕΩΝ ΥΓΕΙΑΣ-ΑΤΥΧΗΜΑΤΩΝ-ΑΣΘΕΝΕΙΩΝ (A+B)</b>	<b>411.128.463,40</b>	<b>120.542.208,99</b>	<b>4.002.266,91</b>	<b>21.661,25</b>	<b>1.582.648,36</b>	<b>2.203.978,74</b>	<b>29.534.820,82</b>	<b>107,24</b>	<b>569.016.155,71</b>			<b>0,00</b>	
<b>3. ΑΣΦΑΛΙΣΕΙΣ ΖΩΗΣ ΣΥΝΔΕΔΕΜΕΝΕΣ ΜΕ ΕΠΙΕΝΔΥΣΕΙΣ - ΑΤΟΜΙΚΕΣ ΑΣΦΑΛΙΣΕΙΣ</b>													
<b>A. ΝΕΕΣ ΕΡΓΑΣΙΕΣ</b>											96.939	92.551	
(α) ΠΕΡΙΟΔΙΚΩΝ ΚΑΤΑΒΟΛΩΝ	43.368.226,49	7.400.741,82	4.296,08	0,00	4.482.067,64	9.905,08	165.054.681,20	0,00	220.319.918,31	Εκ των οποίων:			
(β) ΕΦΑΠΑΞ ΚΑΤΑΒΟΛΗΣ	45.020.207,02	6.245.979,18	272.450,00	0,00	140.786,86	9.960,16	496.195.604,84	373.658,93	548.258.646,99	Ελεύθερα			
<b>B. ΕΡΓΑΣΙΕΣ ΠΡΟΗΓΟΥΜΕΝΩΝ ΠΕΡΙΟΔΩΝ</b>											479.724	32.015	417.185
(α) ΠΕΡΙΟΔΙΚΕΣ ΚΑΤΑΒΟΛΕΣ	159.415.751,98	29.913.099,69	105.911,61	0,00	21.594.574,94	432.365,14	300.500.209,26	12.490,61	511.974.403,24				
(β) ΕΦΑΠΑΞ ΚΑΤΑΒΟΛΕΣ	3.171.533,40	700.794,73	0,00	0,00	214.761,27	0,00	2.817.575,60	0,00	6.904.665,00	Ελεύθερα		Αντασφαλιστικές Αναλήψεις	
<b>ΣΥΝΟΛΟ ΑΤΟΜΙΚΩΝ ΑΣΦΑΛΙΣΕΩΝ ΣΥΝΔΕΔΕΜΕΝΩΝ ΜΕ ΕΠΙΕΝΔΥΣΕΙΣ (A+B)</b>	<b>250.975.718,88</b>	<b>44.260.615,42</b>	<b>382.657,69</b>	<b>0,00</b>	<b>26.432.190,71</b>	<b>452.230,38</b>	<b>964.568.070,90</b>	<b>386.149,54</b>	<b>1.287.457.633,53</b>	<b>576.663</b>	<b>32.015</b>	<b>509.736</b>	<b>0,00</b>
<b>ΣΥΝΟΛΟ ΑΤΟΜΙΚΩΝ ΑΣΦΑΛΙΣΕΩΝ ΖΩΗΣ (1. + 2. + 3.)</b>											<b>1.818.472</b>	<b>231.437</b>	<b>0,00</b>

1/1/2025 - 31/12/2025 Πλήθος Απαντήσεων		Παραγωγή Ασφαλίσεων Ομαδικών Ασφαλίσεων (Ποσά σε ευρώ)												
20		Κανάλια Διανομής									Σύνολο		Αντασφαλιστικές Αναλήψεις	
Συμμετοχή στο σύνολο:		Δίκτυα & Πράκτορες αποκλειστικής συνεργασίας	Δίκτυα & Πράκτορες μη αποκλειστικής συνεργασίας	Μεσίτες Ασφαλίσεων	Άμεσες Πωλήσεις (μέσω διαδικτύου με χρήση ψηφιακής πλατφόρμας)	Άμεσες Πωλήσεις (Call Center, Direct mail)	Άμεσες Πωλήσεις (Corporate Sales, Ασφαλιστικοί Υπάλληλοι)	Bancassurance	Διαμεσολαβητές δευτερεύουσας δραστηριότητας					
	99,5%	Εγγεγραμμένα Ασφάλιστρα	Εγγεγραμμένα Ασφάλιστρα	Εγγεγραμμένα Ασφάλιστρα	Εγγεγραμμένα Ασφάλιστρα	Εγγεγραμμένα Ασφάλιστρα	Εγγεγραμμένα Ασφάλιστρα	Εγγεγραμμένα Ασφάλιστρα	Εγγεγραμμένα Ασφάλιστρα	Εγγεγραμμένα Ασφάλιστρα	Εγγεγραμμένα Ασφάλιστρα	Πλήθος Συμβολαίων	Πλήθος Ασφαλισμένων	Ποσά σε €
<b>1. ΑΣΦΑΛΙΣΕΙΣ ΔΑΝΕΙΟΛΗΠΤΩΝ (Credit Life)</b>														
<b>A. ΝΕΕΣ ΕΡΓΑΣΙΕΣ</b>											13	34.085		
<b>ΠΕΡΙΟΔΙΚΩΝ ΚΑΤΑΒΟΛΩΝ</b>											εκ των οποίων 1 :			
1. ΑΣΦΑΛΙΣΗ ΖΩΗΣ (Credit Life)	5.076,95	104,50	0,00	0,00	0,00	4.213,00	2.590.411,65	0,00	2.599.806,10	11				
2. ΣΥΜΠΛΗΡΩΜΑΤΙΚΕΣ ΑΣΦΑΛΙΣΕΙΣ Credit Life (Accident & Health)	1.884,44	16,63	0,00	0,00	0,00	1.293,85	933.422,96	0,00	936.617,88					
<b>ΕΦΑΠΑΞ ΚΑΤΑΒΟΛΗΣ</b>											εκ των οποίων 1 :			
1. ΑΣΦΑΛΙΣΗ ΖΩΗΣ (Credit Life)	0,00	3.805.407,27	0,00	0,00	0,00	0,00	3.686.462,86	0,00	7.491.870,13	2				
2. ΣΥΜΠΛΗΡΩΜΑΤΙΚΕΣ ΑΣΦΑΛΙΣΕΙΣ Credit Life (Accident & Health)	0,00	197.693,58	0,00	0,00	0,00	0,00	108.955,92	0,00	306.649,50					
<b>B. ΕΡΓΑΣΙΕΣ ΠΡΟΗΓΟΥΜΕΝΩΝ ΠΕΡΙΟΔΩΝ</b>											132	1.171.750		
1. ΑΣΦΑΛΙΣΗ ΖΩΗΣ (Credit Life)	67.108,37	42.353,73	0,00	0,00	0,00	303.557,77	33.318.657,60	0,00	33.731.677,47					
2. ΣΥΜΠΛΗΡΩΜΑΤΙΚΕΣ ΑΣΦΑΛΙΣΕΙΣ Credit Life (Accident & Health)	23.279,84	27.597,95	0,00	0,00	0,00	82.608,09	7.740.495,11	0,00	7.873.980,99					
<b>ΣΥΝΟΛΟ ΑΣΦΑΛΙΣΕΩΝ ΔΑΝΕΙΟΛΗΠΤΩΝ (A+B)</b>	<b>97.349,60</b>	<b>4.073.173,66</b>	<b>0,00</b>	<b>0,00</b>	<b>0,00</b>	<b>391.672,71</b>	<b>48.378.406,10</b>	<b>0,00</b>	<b>52.940.602,07</b>	<b>145</b>	<b>1.205.835</b>		0,00	
<b>2. ΟΜΑΔΙΚΕΣ ΑΣΦΑΛΙΣΕΙΣ ΕΡΓΑΖΟΜΕΝΩΝ (Group Life &amp; Medical)</b>														
<b>A. ΝΕΕΣ ΕΡΓΑΣΙΕΣ</b>											1.847	147.716		
1. ΑΣΦΑΛΙΣΗ ΖΩΗΣ (Group Life)	660.085,52	3.805.467,39	397.367,84	0,00	49.362,77	168.729,09	435.992,48	2.842,40	5.519.847,50					
2. ΑΣΦΑΛΙΣΗ ΥΓΕΙΑΣ (Group Medical)	4.805.822,04	18.188.714,77	3.234.874,05	0,00	389.187,74	1.468.568,94	2.675.502,99	17.771,17	30.780.441,71					
3. ΣΥΜΠΛΗΡΩΜΑΤΙΚΕΣ ΑΣΦΑΛΙΣΕΙΣ (Group Accident & Health)	670.952,27	2.930.056,07	747.896,00	0,00	47.077,83	237.244,40	307.887,74	3.032,72	4.944.147,03					
<b>B. ΕΡΓΑΣΙΕΣ ΠΡΟΗΓΟΥΜΕΝΩΝ ΠΕΡΙΟΔΩΝ</b>											7.407	1.398.021		
1. ΑΣΦΑΛΙΣΗ ΖΩΗΣ (Group Life)	6.161.840,51	21.384.038,95	7.738.557,74	0,00	3.184.558,46	5.520.835,55	5.340.848,57	58.314,82	49.388.994,59					
2. ΑΣΦΑΛΙΣΗ ΥΓΕΙΑΣ (Group Medical)	46.539.900,88	124.933.062,04	34.334.090,99	0,00	20.388.259,30	35.542.180,32	13.142.728,20	164.711,56	275.044.933,30					
3. ΣΥΜΠΛΗΡΩΜΑΤΙΚΕΣ ΑΣΦΑΛΙΣΕΙΣ (Group Accident & Health)	4.312.471,24	17.887.238,48	6.631.830,17	0,00	1.692.629,62	4.395.213,43	6.183.672,89	217.195,92	41.320.251,75					
<b>ΣΥΝΟΛΟ ΟΜΑΔΙΚΩΝ ΑΣΦΑΛΙΣΕΩΝ ΕΡΓΑΖΟΜΕΝΩΝ (A+B)</b>	<b>63.151.072,45</b>	<b>189.128.577,71</b>	<b>53.084.616,79</b>	<b>0,00</b>	<b>25.751.075,73</b>	<b>47.332.771,73</b>	<b>28.086.632,88</b>	<b>463.868,60</b>	<b>406.998.615,88</b>	<b>9.254</b>	<b>1.545.737</b>		10.729.034,34	
<b>3. ΟΜΑΔΙΚΑ ΣΥΝΤΑΞΙΟΔΟΤΙΚΑ ΠΡΟΓΡΑΜΜΑΤΑ</b>														
<b>A. ΝΕΕΣ ΕΡΓΑΣΙΕΣ</b>											247	5.175		
(α) ΠΕΡΙΟΔΙΚΩΝ ΚΑΤΑΒΟΛΩΝ	740.426,79	4.021.646,23	1.294.955,02	0,00	515.919,57	7.408.922,58	4.420.384,66	0,00	18.402.254,84					
(β) ΕΦΑΠΑΞ ΚΑΤΑΒΟΛΗΣ	1.048.458,32	5.470.781,22	0,00	0,00	0,00	25.299.988,12	1.968.523,25	0,00	33.787.750,91					
<b>B. ΕΡΓΑΣΙΕΣ ΠΡΟΗΓΟΥΜΕΝΩΝ ΠΕΡΙΟΔΩΝ</b>											1.565	92.729		
(α) ΠΕΡΙΟΔΙΚΩΝ ΚΑΤΑΒΟΛΩΝ	13.664.853,98	90.042.520,26	17.318.954,54	0,00	21.213.332,24	113.378.586,78	6.627.103,56	852.114,16	263.097.465,53					
(β) ΕΦΑΠΑΞ ΚΑΤΑΒΟΛΗΣ	45.026,24	7.790.851,67	0,00	0,00	0,00	2.620.203,91	1.291.180,19	0,00	11.747.262,01					
<b>ΣΥΝΟΛΟ ΟΜΑΔΙΚΩΝ ΣΥΝΤΑΞΙΟΔΟΤΙΚΩΝ ΠΡΟΓΡΑΜΜΑΤΩΝ (A+B)</b>	<b>15.498.765,33</b>	<b>107.325.799,38</b>	<b>18.613.909,56</b>	<b>0,00</b>	<b>21.729.251,81</b>	<b>148.707.701,39</b>	<b>14.307.191,66</b>	<b>852.114,16</b>	<b>327.034.733,29</b>	<b>1.812</b>	<b>97.904</b>		0,00	
<b>ΣΥΝΟΛΟ ΟΜΑΔΙΚΩΝ ΑΣΦΑΛΙΣΕΩΝ ΖΩΗΣ (1. + 2. + 3.)</b>											<b>11.211</b>			10.729.034,34

Πλήθος Απαντήσεων		Αποζημιώσεις Ατομικών Ασφαλίσεων Ζωής			
20		1/1/2025 - 31/12/2025		(Ποσά σε ευρώ)	
Συμμετοχή στο σύνολο:		Ποσά αποζημιώσεων (€)			
99,5%		Πληρωμές λόγω Λήξης	Πληρωμές λόγω Εξαγοράς	Πληρωμές λόγω επέλευσης ασφ.κινδύνου	Σύνολο
<b>ΑΤΟΜΙΚΕΣ ΑΣΦΑΛΙΣΕΙΣ ΖΩΗΣ</b>					
I1. ΕΠΙΒΙΩΣΗΣ, ΘΑΝΑΤΟΥ, ΜΙΚΤΕΣ κλπ		108.870.920,66	233.075.313,77	17.254.349,54	359.200.583,97
I2. ΠΡΟΣΟΔΩΝ (ΕΦΑΠΕΞ)		69.624.512,97	125.269.302,81	2.690.679,04	197.584.494,82
<b>ΑΣΦΑΛΙΣΕΙΣ ΥΓΕΙΑΣ - ΣΥΜΠΛΗΡΩΜΑΤΙΚΕΣ ΑΣΦΑΛΙΣΕΙΣ</b>					
(α) ΝΟΣΟΚΟΜΕΙΑΚΑ ΠΡΟΓΡΑΜΜΑΤΑ				346.411.190,08	346.411.190,08
(β) ΛΟΙΠΕΣ ΚΑΛΥΨΕΙΣ				27.245.147,99	27.245.147,99
(γ) ΝΟΣΟΚΟΜΕΙΑΚΑ ΠΡΟΓΡΑΜΜΑΤΑ - ΑΥΤΟΝΟΜΑ ΣΥΜΒΟΛΑΙΑ ΑΤΥΧΗΜΑΤΩΝ - ΑΣΘΕΝΕΙΩΝ				246.134.430,61	246.134.430,61
(δ) ΛΟΙΠΕΣ ΚΑΛΥΨΕΙΣ - ΑΥΤΟΝΟΜΑ ΣΥΜΒΟΛΑΙΑ ΑΤΥΧΗΜΑΤΩΝ - ΑΣΘΕΝΕΙΩΝ				7.267.155,16	7.267.155,16
<b>ΣΥΝΟΛΟ ΑΤΟΜΙΚΩΝ ΑΣΦΑΛΙΣΕΩΝ ΖΩΗΣ</b>		178.495.433,62	358.344.616,58	647.002.952,42	1.183.843.002,62
<b>ΑΣΦΑΛΙΣΕΙΣ ΖΩΗΣ ΣΥΝΔΕΔΕΜΕΝΕΣ ΜΕ ΕΠΕΝΔΥΣΕΙΣ - ΑΤΟΜΙΚΕΣ ΑΣΦΑΛΙΣΕΙΣ</b>		59.848.248,24	682.232.236,64	7.305.927,04	749.386.411,92
<b>ΑΤΟΜΙΚΕΣ ΑΣΦΑΛΙΣΕΙΣ - ΣΥΝΤΑΞΕΙΣ (δεν περιλαμβάνονται ανωτέρω)</b>					10.695.522,57
<b>ΣΥΝΟΛΟ ΑΠΟΖΗΜΙΩΣΕΩΝ ΑΤΟΜΙΚΩΝ ΑΣΦΑΛΙΣΕΩΝ ΖΩΗΣ</b>		238.343.681,86	1.040.576.853,22	654.308.879,46	1.943.924.937,11
<b>ΑΤΟΜΙΚΕΣ ΑΣΦΑΛΙΣΕΙΣ - ΣΥΝΤΑΞΕΙΣ ΠΛΗΘΟΣ (πληροφοριακό στοιχείο)</b>					7.552

Πλήθος Αποζημιώσεων			
Πληρωμές λόγω Λήξης	Πληρωμές λόγω Εξαγοράς	Πληρωμές λόγω επέλευσης ασφ.κινδύνου	Σύνολο
16.559	38.954	3.943	59.456
8.797	27.640	395	36.832
4.585	61.129	1.805	67.519

Πλήθος Απαντήσεων		Αποζημιώσεις Ομαδικών Ασφαλίσεων Ζωής				Πλήθος Αποζημιώσεων			
20		1/1/2025 - 31/12/2025 (Ποσά σε ευρώ)							
Συμμετοχή στο σύνολο:		Ποσά αποζημιώσεων (€)							
99,5%		Πληρωμές λόγω Λήξης	Πληρωμές λόγω Εξαγοράς	Πληρωμές λόγω επέλευσης ασφ.κινδύνου	Σύνολο	Πληρωμές λόγω Λήξης	Πληρωμές λόγω Εξαγοράς	Πληρωμές λόγω επέλευσης ασφ.κινδύνου	Σύνολο
<b>1. ΑΠΟΖΗΜΙΩΣΕΙΣ ΑΣΦΑΛΙΣΕΩΝ ΔΑΝΕΙΟΛΗΠΤΩΝ (Credit Life)</b>									
1. ΑΣΦΑΛΙΣΗ ΖΩΗΣ		0,00	0,00	10.286.474,02	10.286.474,02	0	0	835	835
2. ΣΥΜΠΛΗΡΩΜΑΤΙΚΕΣ ΑΣΦΑΛΙΣΕΙΣ				3.508.798,02	3.508.798,02			140	140
<b>ΣΥΝΟΛΟ ΑΠΟΖΗΜΙΩΣΕΩΝ ΑΣΦΑΛΙΣΕΩΝ ΔΑΝΕΙΟΛΗΠΤΩΝ</b>		<b>0,00</b>	<b>0,00</b>	<b>13.795.272,04</b>	<b>13.795.272,04</b>				
<b>2. ΑΠΟΖΗΜΙΩΣΕΙΣ ΟΜΑΔΙΚΩΝ ΑΣΦΑΛΙΣΕΩΝ ΕΡΓΑΖΟΜΕΝΩΝ (Group Life)</b>									
1. ΑΣΦΑΛΙΣΗ ΖΩΗΣ				16.083.767,37	16.083.767,37			888	888
2. (α) ΣΥΜΠΛΗΡΩΜΑΤΙΚΕΣ ΑΣΦΑΛΙΣΕΙΣ (Group Medical)				267.216.885,48	267.216.885,48			1.585.402	1.585.402
2. (β) ΣΥΜΠΛΗΡΩΜΑΤΙΚΕΣ ΑΣΦΑΛΙΣΕΙΣ (Group Accident & Health)				39.959.569,60	39.959.569,60			615.702	615.702
<b>ΣΥΝΟΛΟ ΑΠΟΖΗΜΙΩΣΕΩΝ ΟΜΑΔΙΚΩΝ ΑΣΦΑΛΙΣΕΩΝ ΕΡΓΑΖΟΜΕΝΩΝ</b>				<b>323.260.222,44</b>	<b>323.260.222,44</b>				
<b>3. ΑΠΟΖΗΜΙΩΣΕΙΣ ΟΜΑΔΙΚΩΝ ΣΥΝΤΑΞΙΟΔΟΤΙΚΩΝ ΠΡΟΓΡΑΜΜΑΤΩΝ</b>		79.360.098,64	178.884.741,09	68.372,66	258.313.212,38				
<b>ΟΜΑΔΙΚΕΣ ΑΣΦΑΛΙΣΕΙΣ - ΣΥΝΤΑΞΕΙΣ (δεν περιλαμβάνονται ανωτέρω)</b>					22.548.419,67				
<b>ΣΥΝΟΛΟ ΑΠΟΖΗΜΙΩΣΕΩΝ ΟΜΑΔΙΚΩΝ ΑΣΦΑΛΙΣΕΩΝ ΖΩΗΣ</b>		<b>79.360.098,64</b>	<b>178.884.741,09</b>	<b>337.123.867,15</b>	<b>617.917.126,54</b>				
<b>ΟΜΑΔΙΚΕΣ ΑΣΦΑΛΙΣΕΙΣ - ΣΥΝΤΑΞΕΙΣ ΠΛΗΘΟΣ (πληροφοριακό στοιχείο)</b>									2.633