

ΕΝΩΣΗ  
ΑΣΦΑΛΙΣΤΙΚΩΝ  
ΕΤΑΙΡΙΩΝ  
ΕΛΛΑΔΟΣ

Αριθμ. Πρωτ. : 235908/279

Αριθμ. Φακ. : 083-084

**ΕΓΚΥΚΛΙΟΣ ΑΡΙΘΜ. 24 718**

Προς τις Ασφαλιστικές  
Εταιρίες – Μέλη της Ένωσης

**ΕΠΙΤΡΟΠΗ ΖΩΗΣ & ΣΥΝΤΑΞΕΩΝ**

ΞΕΝΟΦΩΝΤΟΣ 10,  
ΑΘΗΝΑ,  
Τ.Κ. 105 57

T: (+30) 210 33 34 100  
F: (+30) 210 33 34 149  
E: info@eae.gr

[www.eae.gr](http://www.eae.gr)

Αθήνα, 12 Ιουνίου 2024

Υπόψη

Δ/νων Συμβούλων / Γενικών Δ/ντών  
Δ/ντών ασφαλίσεων Ζωής & Υγείας

### Στατιστικά στοιχεία ασφαλίσεων Ζωής και Υγείας: σύνολο έτους 2023

Η Επιτροπή Ζωής & Συντάξεων της Ε.Α.Ε.Ε. μέσα στο πλαίσιο των δραστηριοτήτων της, συνεχίζει τη συστηματική συλλογή «Στατιστικών στοιχείων παραγωγής και αποζημιώσεων ασφαλίσεων Ζωής - Υγείας - Ατυχημάτων - Ασθενειών».

Τα αποτελέσματα του σχετικού ερωτηματολογίου καταγράφονται στην συνημμένη αναφορά για το σύνολο του έτους 2023, που ολοκληρώθηκε με επιτυχία χάρις στη συνεργασία των στελεχών των Ασφαλιστικών Επιχειρήσεων - Μελών που ασκούν τις Ασφαλίσεις Ζωής.

Η συνημμένη αναφορά είναι επίσης διαθέσιμη προς όλους στην ιστοσελίδα της ΕΑΕΕ ([ελληνικά](#) – [αγγλικά](#)).

Ελπίζουμε ότι τα ευρήματα της έρευνας θα αποτελέσουν πολύτιμο βοήθημα στα στελέχη του κλάδου, τα οποία και ευχαριστούμε για την συμμετοχή τους.

Με εκτίμηση,

Ελίνα Παπασπυροπούλου  
Γενική Διευθύντρια

Συν. 1



## Έρευνα Στατιστικών Στοιχείων Ασφαλίσεων Ζωής

---



ΕΝΩΣΗ  
ΑΣΦΑΛΙΣΤΙΚΩΝ  
ΕΤΑΙΡΙΩΝ  
ΕΛΛΑΔΟΣ

Σύνολο Έτους 2023

## Executive Summary

### Στοιχεία της έρευνας

- Σύνολο έτους 2023: Στατιστικά στοιχεία ασφαλίσεων Ζωής και Υγείας
- Καταγράφει τις ασφαλιστικές εργασίες και τις αποζημιώσεις με βάση τον καλυπτόμενο κίνδυνο:
  - Ασφάλιση Ζωής
  - Ασφάλιση Υγείας - Ατυχημάτων - Ασθενειών
  - Ασφάλιση Ζωής συνδεδεμένη με επενδύσεις
- Διαχωρίζει τις ασφαλίσεις Ζωής σε Ατομικές και Ομαδικές
- Αναλύει την παραγωγή ασφαλίσεων ανά κανάλι διανομής

### Συμμετοχή στην έρευνα

- 20 Ασφαλιστικές Επιχειρήσεις
  - 4 Επιχειρήσεις Ασφαλίσεων Ζωής
  - 16 Επιχειρήσεις Ζωής, Ατυχημάτων, Ασθενειών και άλλων ασφαλίσεων

Συμμετοχή 99,5% επί της συνολικής παραγωγής Ζωής και Υγείας έτους 2023

### Ευρήματα της έρευνας

	<u>2023</u>	<u>2022</u>
○ Σύνολο παραγωγής ασφαλίσεων ζωής και υγείας (€)	<b>2.974.532.695</b>	<b>2.770.159.033</b>
Εκ των οποίων:		
– Ατομικές ασφαλίσεις	<b>2.205.080.281</b>	<b>2.094.337.998</b>
– Ομαδικές ασφαλίσεις	<b>769.452.414</b>	<b>675.821.035</b>
○ Πλήθος συμβολαίων	<b>1.788.283</b>	<b>1.805.225</b>
Εκ των οποίων:		
– Ατομικές ασφαλίσεις	<b>1.779.111</b>	<b>1.797.103</b>
– Ομαδικές ασφαλίσεις	<b>9.172</b>	<b>8.122</b>
○ Καταβολές Αποζημιώσεων (€)	<b>2.185.080.861</b>	<b>1.749.421.014</b>
Εκ των οποίων:		
– Ατομικές ασφαλίσεις	<b>1.464.589.253</b>	<b>1.294.245.180</b>
– Ομαδικές ασφαλίσεις	<b>720.491.608</b>	<b>455.175.834</b>

## Η έρευνα

Η Επιτροπή Ζωής και Συντάξεων της ΕΑΕΕ αφού έλαβε υπόψη της τις ανάγκες ολοκληρωμένης πληροφόρησης των ασφαλιστικών επιχειρήσεων που δραστηριοποιούνται στις ασφαλίσσεις Ζωής, συνέχισε για μία ακόμη χρονιά την συστηματική συλλογή στατιστικών στοιχείων του κλάδου.

Στο πλαίσιο αυτό απέστειλε στις ασφαλιστικές επιχειρήσεις - μέλη το ανασχεδιασμένο ερωτηματολόγιο στατιστικών στοιχείων, εστιάζοντας στην καταγραφή των μεγεθών της παραγωγής και των αποζημιώσεων του έτους 2023, υπό το πρίσμα του αναλαμβανομένου κινδύνου. Συνεπώς, το ερωτηματολόγιο:

- Διαχωρίζει τις ασφαλίσσεις Ζωής σε ατομικές και ομαδικές
- Εξετάζει τις ασφαλιστικές εργασίες με βάση τον κλάδο ασφάλισης (ασφάλιση Ζωής, ασφάλιση υγείας - ατυχημάτων - ασθενειών, ασφάλιση Ζωής συνδεδεμένη με επενδύσεις), για τις ατομικές ασφαλίσσεις
- Αντιστοίχως διαχωρίζει τις ασφαλιστικές εργασίες των ομαδικών ασφαλίσεων σε: ασφαλίσσεις δανειοληπτών - ασφαλίσσεις εργαζομένων - ομαδικά συνταξιοδοτικά προγράμματα
- Αναλύει την παραγωγή ασφαλίσεων ανά κανάλι διανομής

Στην έρευνα του 2023 περιλαμβάνονται τα στοιχεία 20 ασφαλιστικών επιχειρήσεων με καθεστώς εγκατάστασης, οι οποίες συγκέντρωσαν το 99,5% της παραγωγής ασφαλίσεων (συμπεριλαμβανομένων των δικαιωμάτων συμβολαίων) στις ασφαλίσσεις Ζωής και Υγείας, σύμφωνα με τα πλήρη στοιχεία της ασφαλιστικής αγοράς που αφορούσαν το 2023. Από τις ανωτέρω επιχειρήσεις, οι 4 δραστηριοποιούνται μόνο στις ασφαλίσσεις Ζωής ενώ 16 δραστηριοποιούνται σε ασφαλίσσεις Ζωής, Ατυχημάτων, Ασθενειών και άλλων ασφαλίσεων.

Τα δεδομένα τα οποία χρησιμοποιήθηκαν προήλθαν από το εξειδικευμένο ερωτηματολόγιο στο οποίο κλήθηκαν να απαντήσουν οι ασφαλιστικές επιχειρήσεις - μέλη. Η παρούσα αναφορά καταγράφει αθροιστικά τις απαντήσεις τους για το σύνολο του 2023 ενώ στα συγκριτικά γραφήματα παρατίθενται τα αντίστοιχα ευρήματα των προηγούμενων ετών.

Τα σύνολα των παρελθόντων ετών δεν είναι άμεσα συγκρίσιμα μεταξύ τους, καθώς δεν προέρχονται απαραίτητα από τις ίδιες ακριβώς ασφαλιστικές επιχειρήσεις. Επίσης δεν παρουσιάζονται συγκρίσεις σε επιμέρους ομαδοποιήσεις, όπου υπάρχει διαφοροποίηση ορισμού το έτος 2023 σε σχέση με τα προηγούμενα έτη ( μετάβαση από την κάλυψη στον κλάδο ασφάλισης).

## Ευρήματα της έρευνας

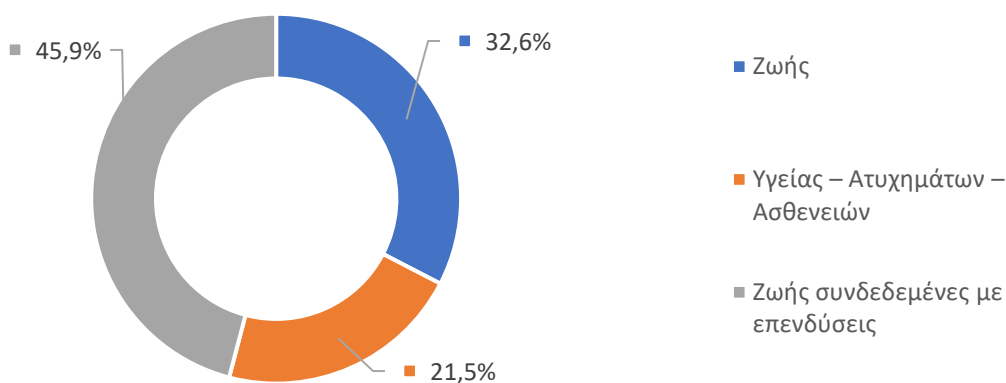
### A1. Παραγωγή ασφαλιστρων – Σύνολο εργασιών

Από την επεξεργασία των απαντήσεων στο ερωτηματολόγιο του έτους 2023 (για το 2022 καταγράφονται τα ευρήματα της αντίστοιχης έρευνας) προκύπτουν τα εξής:

**Πίνακας 1:** Παραγωγή ασφαλιστρων (€)

		2023		2022	
Ατομικές Ασφαλίσεις	Ζωής <sup>1</sup>	719.804.559	<b>32,6%</b>	1.241.361.823	<b>59,3%</b>
	Υγείας – Ατυχημάτων - Ασθενειών <sup>2</sup>	473.320.717	<b>21,5%</b>		
	Ζωής συνδεδεμένες με επενδύσεις	1.011.955.005	<b>45,9%</b>	852.976.175	<b>40,7%</b>
	<b>Σύνολο</b>	<b>2.205.080.281</b>	<b>100,0%</b>	<b>2.094.337.998</b>	<b>100,0%</b>
Ομαδικές Ασφαλίσεις	Δανειοληπτών (Credit Life)	46.743.525	<b>6,1%</b>	54.442.265	<b>8,0%</b>
	Εργαζομένων (Ζωής – Υγείας – Ατυχημάτων)	317.660.111	<b>41,3%</b>	278.220.997	<b>41,2%</b>
	Συνταξιοδοτικά προγράμματα	405.048.778	<b>52,6%</b>	343.157.773	<b>50,8%</b>
	<b>Σύνολο</b>	<b>769.452.414</b>	<b>100,0%</b>	<b>675.821.035</b>	<b>100,0%</b>
<b>Γενικό Σύνολο</b>		<b>2.974.532.695</b>		<b>2.770.159.033</b>	

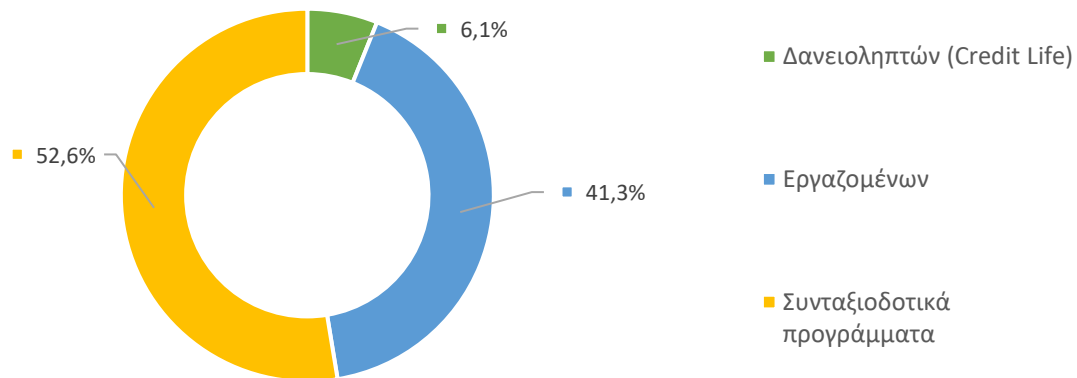
**Γράφημα 1:** Σύνθεση Ασφαλιστρων Ατομικών Ασφαλίσεων 2023 (%)



<sup>1</sup> Ατομικές ασφαλίσεις Ζωής και συμπληρωματικές για το έτος 2023

<sup>2</sup> Αυτόνομα συμβόλαια υγείας, ατυχημάτων ασθενειών των ατομικών ασφαλίσεων για το έτος 2023

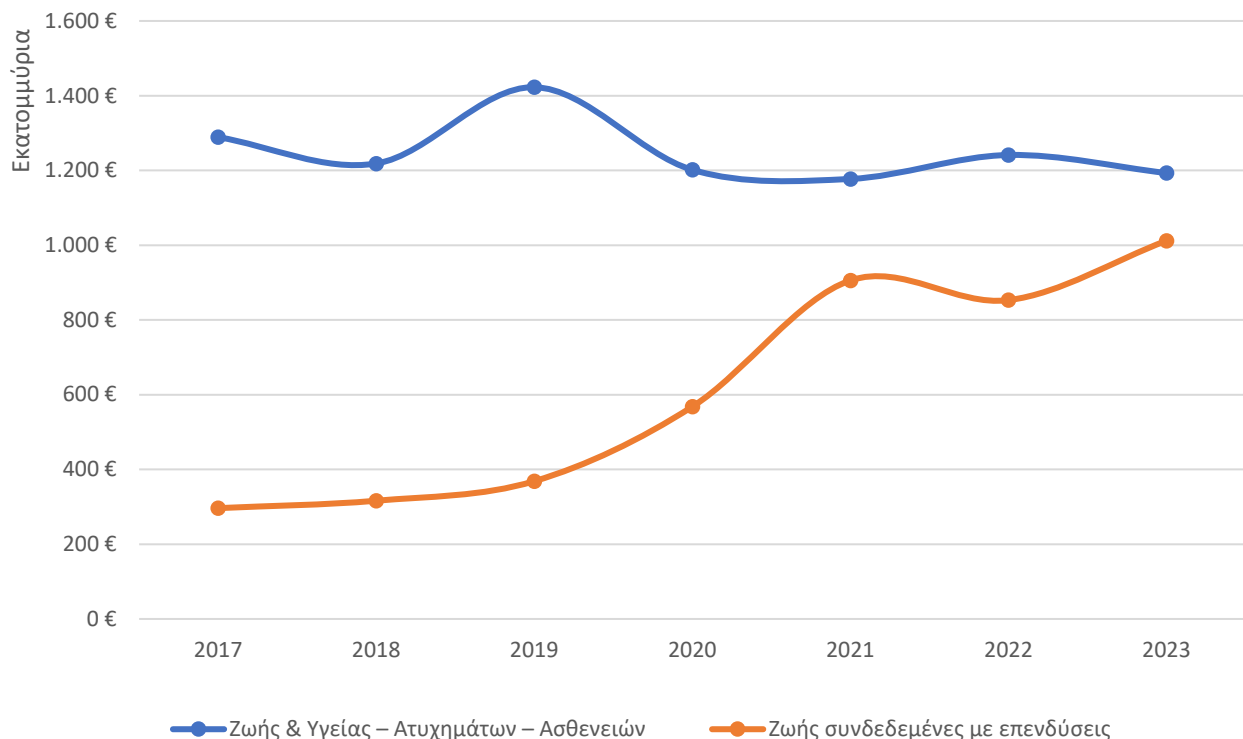
**Γράφημα 2:** Σύνθεση Ασφαλιστρων Ομαδικών Ασφαλίσεων 2023 (%)



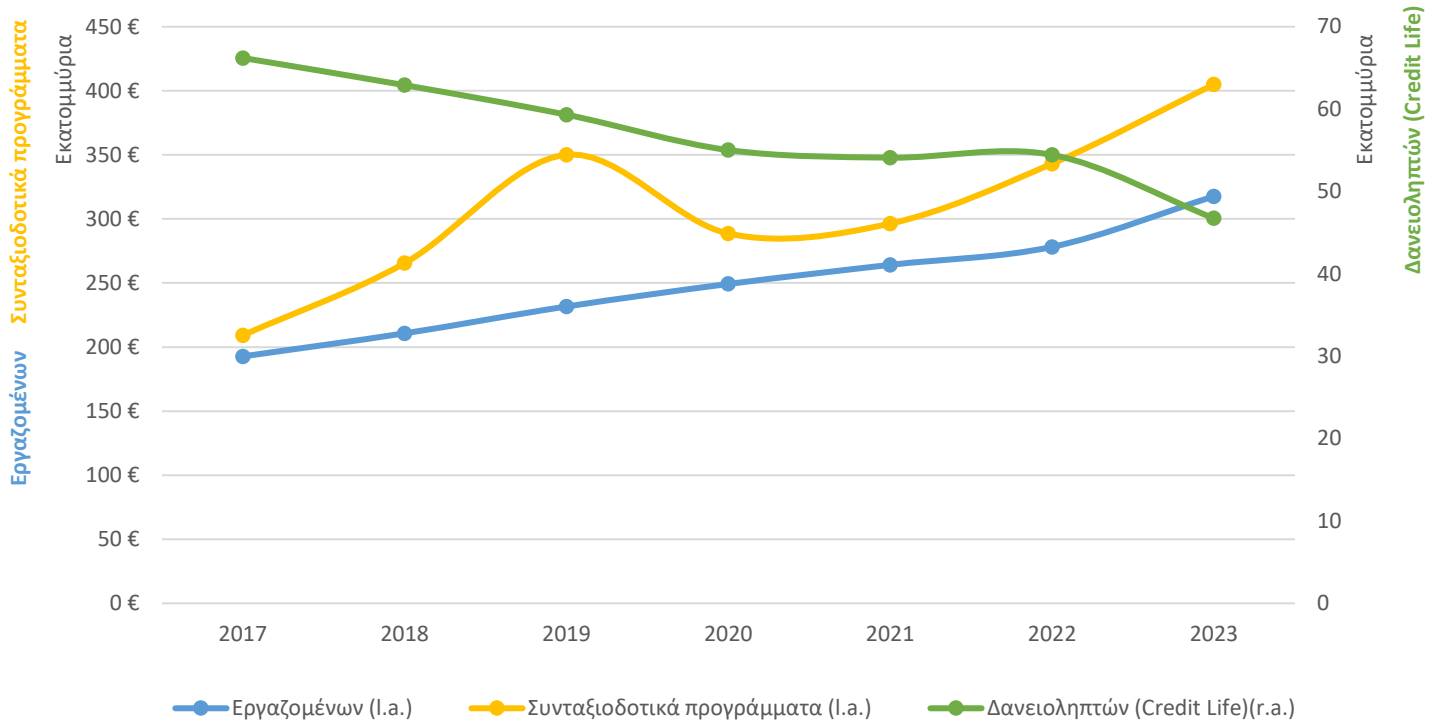
Η ετήσια **αύξηση** της συνολικής παραγωγής ασφαλιστρων ζωής & υγείας των ασφαλιστικών επιχειρήσεων της παρούσας έρευνας έφθασε το **7,4%**, αναλυόμενη σε 5,3% αύξηση των ατομικών ασφαλίσεων και 13,9% των ομαδικών.

Επίσης, καταγράφηκε παραγωγή από αντασφαλίσεις ύψους 9,00 εκατ. € (ατομικές και ομαδικές ασφαλίσεις).

**Γράφημα 3:** Εξέλιξη παραγωγής Ατομικών Ασφαλίσεων



Γράφημα 4: Εξέλιξη παραγωγής Ομαδικών Ασφαλίσεων



## A2. Παραγωγή ασφαλιστρων – Ανάλυση ανά κλάδο και κάλυψη

Ανάλυση παραγωγής ασφαλιστρων ατομικών ασφαλίσεων Ζωής & Υγείας:

**Πίνακας 2:** Παραγωγή ασφαλιστρων Ατομικών Ασφαλίσεων Ζωής 2023 (€)

Κλάδος I : Ασφαλίσεις Ζωής		Περιοδικές Καταβολές	Εφάπαξ Καταβολές	Σύνολο 2023	%
Ατομικές Ασφαλίσεις	I1.(α) Ισόβια, Πρόσκαιρη Θανάτου	52.218.415	14.976.197	67.194.612	9,3%
	I1.(β) Επιβίωσης, Μικτές κλπ.	147.466.955	74.093.772	221.560.727	30,8%
	I2. Προσόδων	110.982.963	525.511	111.508.474	15,5%
	I1. και I2. προηγούμενων περιόδων	---	186.522	186.522	0,01%
	I3. (α) Συμπληρωματικές Ασφαλίσεις των I1,I2 – Νοσοκομειακά προγράμματα	287.810.154	---	287.810.154	40,0%
	I3. (β) Συμπληρωματικές Ασφαλίσεις των I1,I2 - Λοιπές Καλύψεις	31.544.070		31.544.070	4,4%
	<b>Σύνολο</b>	<b>630.022.557</b>	<b>89.782.002</b>	<b>719.804.559</b>	<b>100,0%</b>

**Πίνακας 3:** Παραγωγή ασφαλιστρων Ατομικών Ασφαλίσεων Υγείας - Ατυχημάτων - Ασθενειών (αυτόνομα) 2023 (€)

		2023	%
Ατομικές Ασφαλίσεις	Νοσοκομειακά Προγράμματα	430.226.861	90,9%
	Λοιπές Καλύψεις	43.093.856	9,1%
	<b>Σύνολο</b>	<b>473.320.717</b>	<b>100,0%</b>



**Πίνακας 4:** Παραγωγή ασφαλιστρων Ατομικών Ασφαλίσεων Ζωής συνδεδεμένων με επενδύσεις 2023 (€)

		2023	%
Ατομικές Ασφαλίσεις	Περιοδικές Καταβολές	504.811.280	<b>49,9%</b>
	Εφάπαξ Καταβολές	507.143.725	<b>50,1%</b>
	<b>Σύνολο</b>	<b>1.011.955.005</b>	<b>100,0%</b>

Ανάλυση παραγωγής ασφαλιστρων ομαδικών ασφαλίσεων:

**Πίνακας 5:** Παραγωγή ασφαλιστρων Ασφαλίσεων Ζωής Δανειοληπτών 2023 (€)

		Σύνολο 2023	%
Ομαδικές Ασφαλίσεις	1. Ασφάλιση Ζωής (Credit Life)	37.433.264	<b>80,1%</b>
	2. Συμπληρωματικές Ασφαλίσεις Credit Life (Accident & Health)	9.310.261	<b>19,9%</b>
	<b>Σύνολο</b>	<b>46.743.525</b>	<b>100,0%</b>

**Πίνακας 6:** Παραγωγή ασφαλίσεων Ομαδικών Ασφαλίσεων Εργαζομένων (Ζωής – Υγείας – Ατυχημάτων) 2023 (€)

		2023	%
Ομαδικές Ασφαλίσεις	1. Ασφάλιση Ζωής (Group Life)	46.989.774	<b>14,8%</b>
	2. Ασφάλιση Υγείας (Group Medical)	239.900.617	<b>75,5%</b>
	3. Συμπληρωματικές Ασφαλίσεις (Group Accident & Health)	30.769.720	<b>9,7%</b>
	<b>Σύνολο</b>	<b>317.660.111</b>	<b>100,0%</b>

**Πίνακας 7:** Παραγωγή ασφαλίσεων Ομαδικών Συνταξιοδοτικών Προγραμμάτων 2023 (€)

		2023	%
Ομαδικές Ασφαλίσεις	Περιοδικές Καταβολές	311.017.024	<b>76,8%</b>
	Εφάπαξ Καταβολές	94.031.754	<b>23,2%</b>
	<b>Σύνολο</b>	<b>405.048.778</b>	<b>100,0%</b>

### Α3. Παραγωγή ασφαλίσεων – Νέες Εργασίες

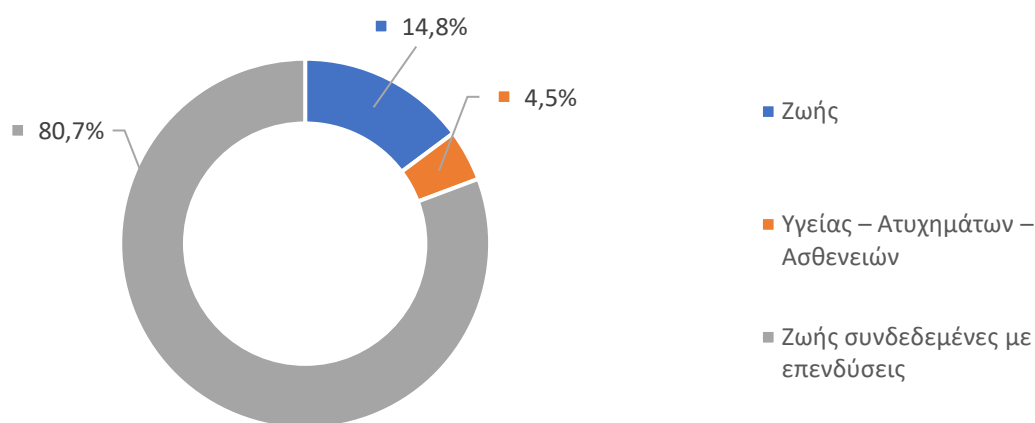
Από το σύνολο της παραγωγής ασφαλίσεων του 2023 ποσό 904,4 εκατ. € αντιστοιχεί στις νέες εργασίες του κλάδου (εκ των οποίων 792,3 εκατ. € στις ατομικές ασφαλίσεις και 112,1 εκατ. € στις ομαδικές ασφαλίσεις).

Τα αντίστοιχα ποσά νέων εργασιών του 2022 ήταν 833,2 εκατ. € στο σύνολο (εκ των οποίων 741,6 εκατ. € στις ατομικές και 91,6 εκατ. € στις ομαδικές).

**Πίνακας 8:** Παραγωγή Ασφαλίσεων - Νέες Εργασίες (€)

		2023		2022	
Ατομικές Ασφαλίσεις	Ζωής <sup>3</sup>	117.081.597	14,8%	232.438.680	31,3%
	Υγείας – Ατυχημάτων - Ασθενειών <sup>4</sup>	35.716.255	4,5%		
	Ζωής συνδεδεμένες με επενδύσεις	639.532.134	80,7%	509.113.661	68,7%
	<b>Σύνολο</b>	<b>792.329.986</b>	<b>100,0%</b>	<b>741.552.341</b>	<b>100,0%</b>
Ομαδικές Ασφαλίσεις	Δανειοληπτών	8.339.992	7,4%	913.842	1,0%
	Εργαζομένων (Ζωής – Υγείας – Ατυχημάτων)	28.995.386	25,9%	39.018.484	42,6%
	Συνταξιοδοτικά προγράμματα	74.725.727	66,7%	51.680.064	56,4%
	<b>Σύνολο</b>	<b>112.061.105</b>	<b>100,0%</b>	<b>91.612.390</b>	<b>100,0%</b>
<b>Γενικό Σύνολο</b>		<b>904.391.091</b>		<b>833.164.731</b>	

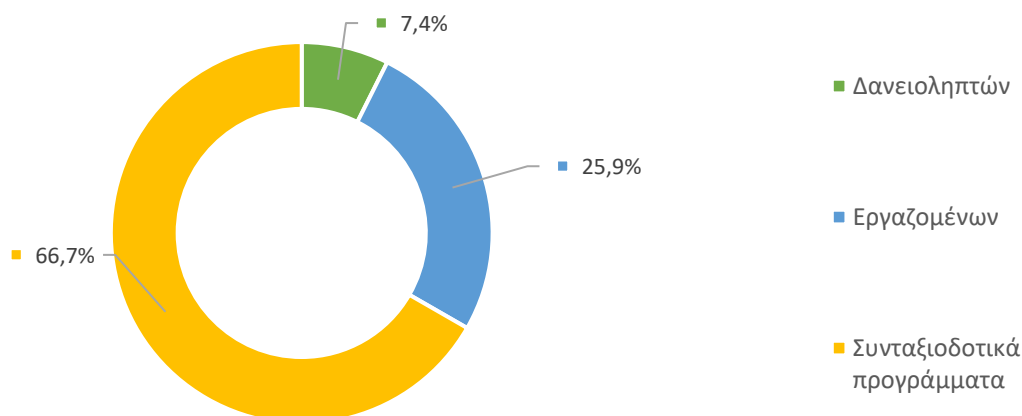
**Γράφημα 5:** Σύνθεση Ασφαλίσεων Νέων Εργασιών Ατομικών Ασφαλίσεων 2023 (%)



<sup>3</sup> Ατομικές ασφαλίσεις Ζωής και συμπληρωματικές για το έτος 2023

<sup>4</sup> Αυτόνομα συμβόλαια υγείας, ατυχημάτων ασθενειών των ατομικών ασφαλίσεων για το έτος 2023

Γράφημα 6: Σύθεση Ασφαλιστρων Νέων Εργασιών Ομαδικών Ασφαλίσεων 2023 (%)



Σε σχέση με το 2022, η ετήσια **αύξηση** των νέων εργασιών των ασφαλιστικών επιχειρήσεων της παρούσας έρευνας έφθασε το **8,5%**, αναλυόμενη σε αύξηση 6,8% των ατομικών ασφαλίσεων και αύξηση 22,3% των ομαδικών.

Από το σύνολο των νέων εργασιών, οι εφάπαξ καταβολές το 2023 ανήλθαν στα 642,5 εκατ. € στο σύνολο (εκ των οποίων 587,3 εκατ. € στις ατομικές ασφαλίσεις και 55,2 εκατ. € στις ομαδικές).

Πίνακας 9: Ανάλυση Νέων Εργασιών 2023 (€)

		2023		
		Περιοδικές Καταβολές	Εφάπαξ Καταβολές	Σύνολο Νέων Εργασιών
Ατομικές Ασφαλίσεις	Ζωής	27.486.117	89.595.480	<b>117.081.597</b>
	Υγείας – Ατυχημάτων - Ασθενειών	-----		<b>35.716.255</b>
	Ζωής συνδεδεμένες με επενδύσεις	141.872.425	497.659.709	<b>639.532.134</b>
	Σύνολο Ατομικών			<b>792.329.986</b>
Ομαδικές Ασφαλίσεις	Δανειοληπτών	-----	-----	<b>8.339.992</b>
	Εργαζομένων (Ζωής – Υγείας – Ατυχημάτων)	-----	-----	<b>28.995.386</b>
	Συνταξιοδοτικά προγράμματα	19.515.200	55.210.527	<b>74.725.727</b>
	Σύνολο			<b>112.061.105</b>
<b>Γενικό Σύνολο</b>				<b>904.391.091</b>

## A4. Παραγωγή ασφαλίσεων – Νέες Εργασίες – Ανάλυση ανά κλάδο και κάλυψη

Ανάλυση νέων εργασιών ατομικών ασφαλίσεων Ζωής &amp; Υγείας:

**Πίνακας 10:** Ανάλυση Νέων Εργασιών Ατομικών Ασφαλίσεων Ζωής 2023(€)

		Περιοδικές Καταβολές	Εφάπαξ Καταβολές	Σύνολο Νέων Εργασιών	%
Ατομικές Ασφαλίσεις	I1.(α) Ισόβια, Πρόσκαιρη Θανάτου	6.415.589	14.976.197	<b>21.391.786</b>	<b>18,3%</b>
	I1.(β) Επιβίωσης, Μικτές κλπ.	1.225.228	74.093.772	<b>75.319.000</b>	<b>64,3%</b>
	I2. Προσόδων	795.656	525.511	<b>1.321.167</b>	<b>1,1%</b>
	I3. (α) Συμπληρωματικές ασφαλίσεις των I1. και I2. – Νοσοκομειακά Προγράμματα	16.078.458	---	<b>16.078.458</b>	<b>13,7%</b>
	I3. (β) Συμπληρωματικές ασφαλίσεις των I1. και I2. – Λοιπές Καλύψεις	2.971.186		<b>2.971.186</b>	<b>2,6%</b>
	<b>Σύνολο</b>	<b>27.486.117</b>	<b>89.595.480</b>	<b>117.081.597</b>	<b>100,0%</b>

**Πίνακας 11:** Ανάλυση Νέων Εργασιών Ατομικών Ασφαλίσεων Υγείας - Ατυχημάτων – Ασθενειών (αυτόνομα) 2023 (€)

		2023	%
Ατομικές Ασφαλίσεις	Νοσοκομειακά Προγράμματα	30.601.731	<b>85,7%</b>
	Λοιπές Καλύψεις	5.114.524	<b>14,3%</b>
	<b>Σύνολο</b>	<b>35.716.255</b>	<b>100,0%</b>

**Πίνακας 12:** Ανάλυση Νέων Εργασιών Ατομικών Ασφαλίσεων Ζωής συνδεδεμένων με επενδύσεις 2023 (€)

		2023	%
Ατομικές Ασφαλίσεις	Περιοδικών Καταβολών	141.872.425	<b>22,2%</b>
	Εφάπαξ Καταβολές	497.659.709	<b>77,8%</b>
	<b>Σύνολο</b>	<b>639.532.134</b>	<b>100,0%</b>

Ανάλυση νέων εργασιών ομαδικών ασφαλίσεων:

**Πίνακας 13:** Ανάλυση Νέων Εργασιών Ασφαλίσεων Ζωής Δανειοληπτών 2023 (€)

		Περιοδικές Καταβολές	Εφάπαξ Καταβολές	Σύνολο 2023	%
Ομαδικές Ασφαλίσεις	1. Ασφάλιση Ζωής (Credit Life)	1.526.636	5.742.465	<b>7.269.101</b>	<b>87,2%</b>
	2. Συμπληρωματικές Ασφαλίσεις Credit Life (Accident & Health)	806.583	264.308	<b>1.070.891</b>	<b>12,8%</b>
	<b>Σύνολο</b>	<b>2.333.219</b>	<b>6.006.773</b>	<b>8.339.992</b>	<b>100,0%</b>

**Πίνακας 14:** Ανάλυση Νέων Εργασιών Ομαδικών Ασφαλίσεων Εργαζομένων (Ζωής – Υγείας – Ατυχημάτων) 2023 (€)

		2023	%
Ομαδικές Ασφαλίσεις	1. Ασφάλιση Ζωής (Group Life)	4.283.432	<b>14,8%</b>
	2. Ασφάλιση Υγείας (Group Medical)	22.138.905	<b>76,3%</b>
	3. Συμπληρωματικές Ασφαλίσεις (Group Accident & Health)	2.573.049	<b>8,9%</b>
	<b>Σύνολο</b>	<b>28.995.386</b>	<b>100,0%</b>

Πίνακας 15: Ανάλυση Νέων Εργασιών Ομαδικών Συνταξιοδοτικών Προγραμμάτων 2023 (€)

		2023	%
Ομαδικές Ασφαλίσεις	Περιοδικών Καταβολών	19.515.200	<b>26,1%</b>
	Εφάπαξ Καταβολές	55.210.527	<b>73,9%</b>
	<b>Σύνολο</b>	<b>74.725.727</b>	<b>100,0%</b>

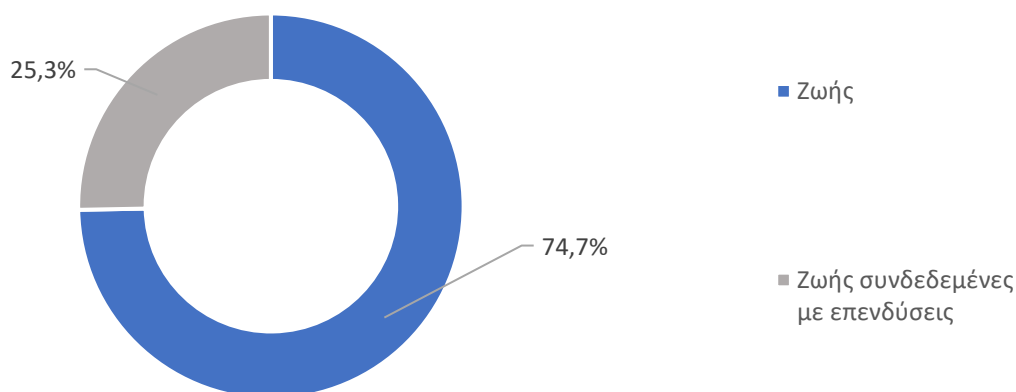
## Β. Πλήθος συμβολαίων

### Β.1 Πλήθος συμβολαίων – Σύνολο εργασιών

Πίνακας 16: Πλήθος συμβολαίων

		2023		2022	
Ατομικές Ασφαλίσεις	Ζωής <sup>5</sup>	1.328.110	74,7%	1.407.279	78,3%
	Ζωής συνδεδεμένες με επενδύσεις	451.001	25,3%	389.824	21,7%
	<b>Σύνολο</b>	<b>1.779.111</b>	<b>100,0%</b>	<b>1.797.103</b>	<b>100,0%</b>
Ομαδικές Ασφαλίσεις	Δανειοληπτών	121	1,3%	186	2,3%
	Εργαζομένων (Ζωής – Υγείας – Ατυχημάτων)	7.537	82,2%	6.705	82,6%
	Συνταξιοδοτικά προγράμματα	1.514	16,5%	1.231	15,2%
	<b>Σύνολο</b>	<b>9.172</b>	<b>100,0%</b>	<b>8.122</b>	<b>100,0%</b>
<b>Γενικό Σύνολο</b>		<b>1.788.283</b>		<b>1.805.225</b>	

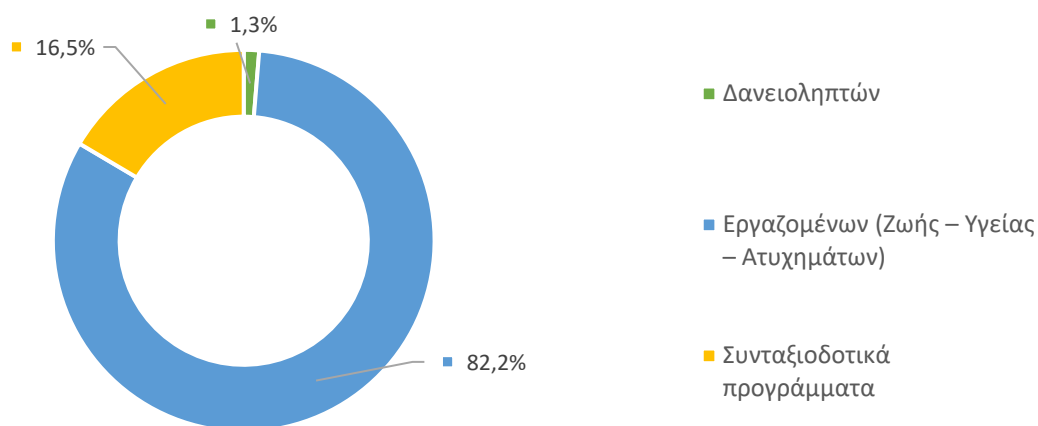
Γράφημα 7: Σύνθεση Συμβολαίων Ατομικές Ασφαλίσεις 2023 (%)



<sup>5</sup> Ατομικές ασφαλίσεις Ζωής και συμπληρωματικές για το έτος 2023

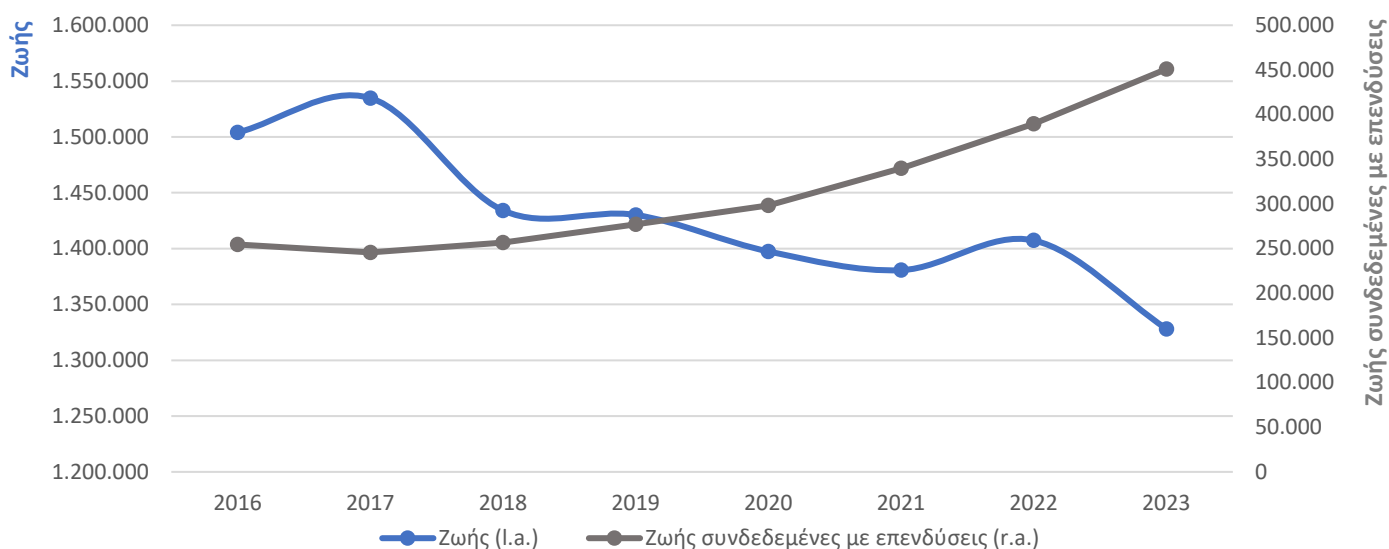


Γράφημα 8: Σύθεση Συμβολαίων Ομαδικές Ασφαλίσεις 2023 (%)

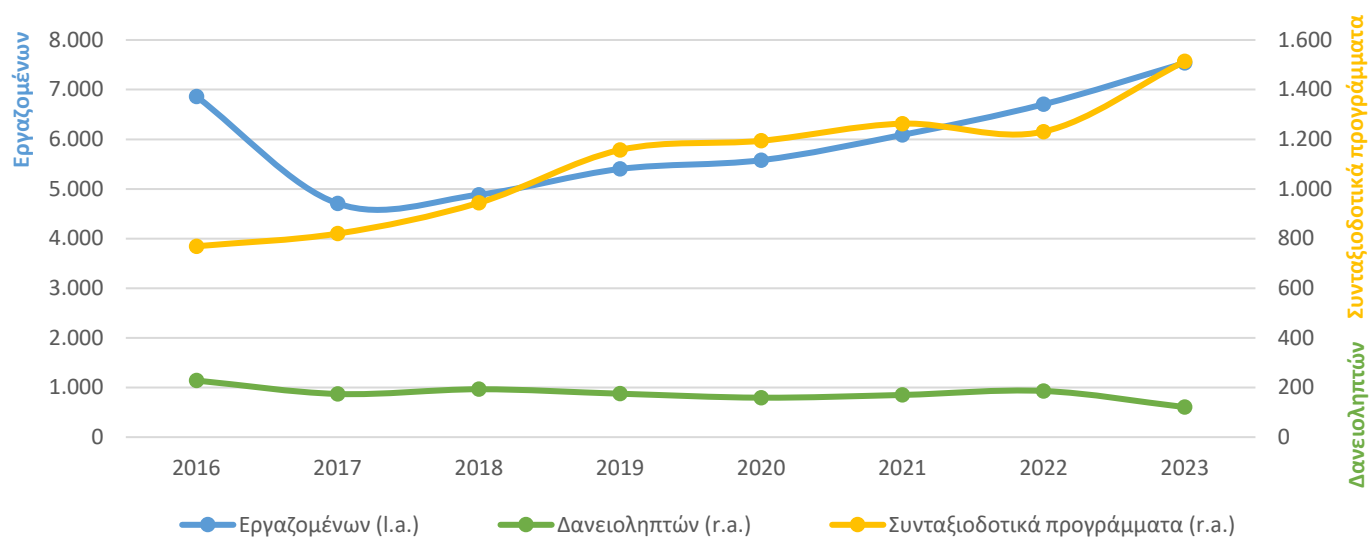


Σε σχέση με το 2022 η **μείωση** του πλήθους των συμβολαίων, των ασφαλιστικών επιχειρήσεων της παρούσας έρευνας, έφθασε το **0,9%** στο σύνολο, μεριζόμενη σε μείωση κατά 1,0% των ατομικών συμβολαίων και αύξηση 12,9% των ομαδικών.

Γράφημα 9: Πλήθος συμβολαίων Ατομικών Ασφαλίσεων



Γράφημα 10: Πλήθος συμβολαίων Ομαδικών Ασφαλίσεων



## B.2 Πλήθος συμβολαίων – Ανάλυση ανά κάλυψη

Ανάλυση πλήθους συμβολαίων ατομικών ασφαλίσεων:

**Πίνακας 17:** Ανάλυση Πλήθους Συμβολαίων Ατομικών Ασφαλίσεων Ζωής 2023

		Πλήθος Συμβολαίων	Ελεύθερα
Ατομικές Ασφαλίσεις	<b>Νέες Εργασίες</b>	<b>115.287</b>	
	ΕΚ ΤΩΝ ΟΠΟΙΩΝ		
	I1. Ισόβια, Πρόσκαιρη Θανάτου Επιβίωσης, Μικτές κλπ.	114.955	
	I2. Προσόδων	332	
	<b>Εργασίες Προηγούμενων Περιόδων</b>	<b>1.212.823</b>	<b>217.551</b>
	ΕΚ ΤΩΝ ΟΠΟΙΩΝ		
	I1. Ισόβια, Πρόσκαιρη Θανάτου Επιβίωσης, Μικτές κλπ.	1.026.445	192.210
	I2. Προσόδων	186.378	25.341
	<b>Σύνολο</b>	<b>1.328.110</b>	<b>217.551</b>

**Πίνακας 18:** Ανάλυση Πλήθους Συμβολαίων Ατομικών Ασφαλίσεων Συνδεδεμένων με Επενδύσεις 2023

		Πλήθος Συμβολαίων	Ελεύθερα
Ατομικές Ασφαλίσεις	Νέες Εργασίες	94.180	
	Εργασίες Προηγούμενων Περιόδων	356.821	32.656
	<b>Σύνολο</b>	<b>451.001</b>	

Ανάλυση πλήθους συμβολαίων ομαδικών ασφαλίσεων:

**Πίνακας 19:** Ανάλυση Πλήθους Συμβολαίων Ομαδικών Ασφαλίσεων Δανειοληπτών 2023

Ασφαλίσεις Δανειοληπτών (Credit Life)		Πλήθος Συμβολαίων
Ομαδικές Ασφαλίσεις	<b>Νέες Εργασίες</b>	<b>10</b>
	εκ των οποίων	
	Περιοδικές Καταβολές	8
	Εφάπαξ Καταβολές	2
	<b>Εργασίες Προηγούμενων Περιοδών</b>	<b>111</b>
	<b>Σύνολο</b>	<b>121</b>

**Πίνακας 20:** Ανάλυση Πλήθους Ομαδικών Ασφαλίσεων Εργαζομένων (Ζωής – Υγείας – Ατυχημάτων) 2023

Ομαδικές Ασφαλίσεις Εργαζομένων		Πλήθος Συμβολαίων
Ομαδικές Ασφαλίσεις	Νέες Εργασίες	1.751
	Εργασίες Προηγούμενων Περιοδών	5.786
	<b>Σύνολο</b>	<b>7.537</b>

**Πίνακας 21:** Ανάλυση Πλήθους Ομαδικών Ασφαλίσεων Συνταξιοδοτικών Προγραμμάτων 2023

Ομαδικά Συνταξιοδοτικά Προγράμματα		Πλήθος Συμβολαίων
Ομαδικές Ασφαλίσεις	Νέες Εργασίες	149
	Εργασίες Προηγούμενων Περιοδών	1.365
	<b>Σύνολο</b>	<b>1.514</b>

## Γ. Πλήθος Ασφαλισμένων

Ακολουθεί η καταγραφή του πλήθους των ασφαλισμένων που καλύπτονται από τα συμβόλαια που αναφέρθηκαν στην προηγούμενη ενότητα. Η καταμέτρηση δεν είναι μοναδική συνεπώς δεν μπορεί να αποκλειστεί η συμμετοχή ενός ασφαλισμένου σε περισσότερα του ενός συμβόλαια.

### Γ.1 Πλήθος ασφαλισμένων ατομικών ασφαλίσεων

**Πίνακας 22:** Πλήθος ασφαλισμένων ατομικών ασφαλίσεων 2023

		Νέες Εργασίες	Εργασίες προηγούμενων περιόδων	Σύνολο
Ατομικές Ασφαλίσεις	Ασφαλίσεις Ζωής	165.887	1.476.688	<b>1.642.575</b>
	Ασφαλίσεις Ζωής συνδεδεμένες με επενδύσεις	90.030	312.331	<b>402.361</b>

### Γ.2 Πλήθος ασφαλισμένων ομαδικών ασφαλίσεων

**Πίνακας 23:** Πλήθος ασφαλισμένων ομαδικών ασφαλίσεων 2023

		Νέες Εργασίες	Εργασίες προηγούμενων περιόδων	Σύνολο
Ομαδικές Ασφαλίσεις	Ασφαλίσεις δανειοληπτών (Credit Life)	19.306	1.040.554	<b>1.059.860</b>
	Ομαδικές Ασφαλίσεις εργαζομένων	116.009	1.299.647	<b>1.415.656</b>
	Ομαδικά Συνταξιοδοτικά προγράμματα	3.534	83.222	<b>86.756</b>

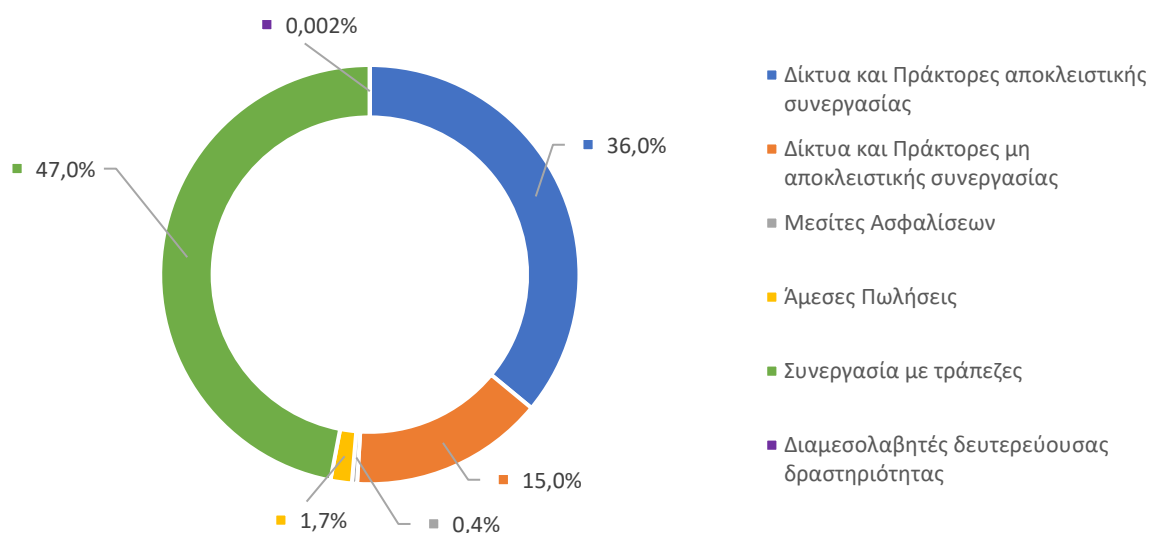
#### Δ. Κανάλια Διανομής<sup>6</sup>

Κατανομή παραγωγής ατομικών ασφαλίσεων, ανά μορφή διαμεσολάβησης:

**Πίνακας 24:** Κατανομή παραγωγής ασφαλίσεων Ατομικών Ασφαλίσεων (€)

	2023		2022	
Δίκτυα και Πράκτορες αποκλειστικής συνεργασίας	794.820.688	<b>36,0%</b>	763.843.693	<b>36,5%</b>
Δίκτυα και Πράκτορες <u>μη</u> αποκλειστικής συνεργασίας <sup>7</sup>	329.816.770	<b>15,0%</b>	291.213.398	<b>13,9%</b>
Μεσίτες Ασφαλίσεων	8.613.332	<b>0,4%</b>		
Άμεσες Πωλήσεις (μέσω διαδικτύου με χρήση ψηφιακής πλατφόρμας)	1.098.535	<b>0,05%</b>	239.364	<b>0,01%</b>
Άμεσες Πωλήσεις (Call Center, Direct mail)	29.501.487	<b>1,3%</b>	22.816.723	<b>1,1%</b>
Άμεσες Πωλήσεις (Corporate Sales, Ασφαλιστικοί Υπάλληλοι)	5.709.004	<b>0,3%</b>	4.563.479	<b>0,2%</b>
Συνεργασία με τράπεζες	1.035.485.017	<b>47,0%</b>	1.011.661.341	<b>48,3%</b>
Διαμεσολαβητές δευτερεύουσας δραστηριότητας	35.448	<b>0,002%</b>	---	---
<b>Σύνολο</b>	<b>2.205.080.281</b>	<b>100,0%</b>	<b>2.094.337.998</b>	<b>100,0%</b>

**Γράφημα 11:** Ποσοστιαία κατανομή Ατομικών Ασφαλίσεων 2023



Στις Άμεσες πωλήσεις των ατομικών ασφαλίσεων για το 2023 στο ανωτέρω γράφημα, περιλαμβάνονται: Άμεσες πωλήσεις (Call center, Direct mail) 1,3%, Άμεσες πωλήσεις (Corporate sales, Ασφαλιστικοί υπάλληλοι) 0,3% και Άμεσες πωλήσεις (Διαδίκτυο) 0,05%.

<sup>6</sup> Ν. 4583/2018 "Διανομή Ασφαλιστικών Προϊόντων"

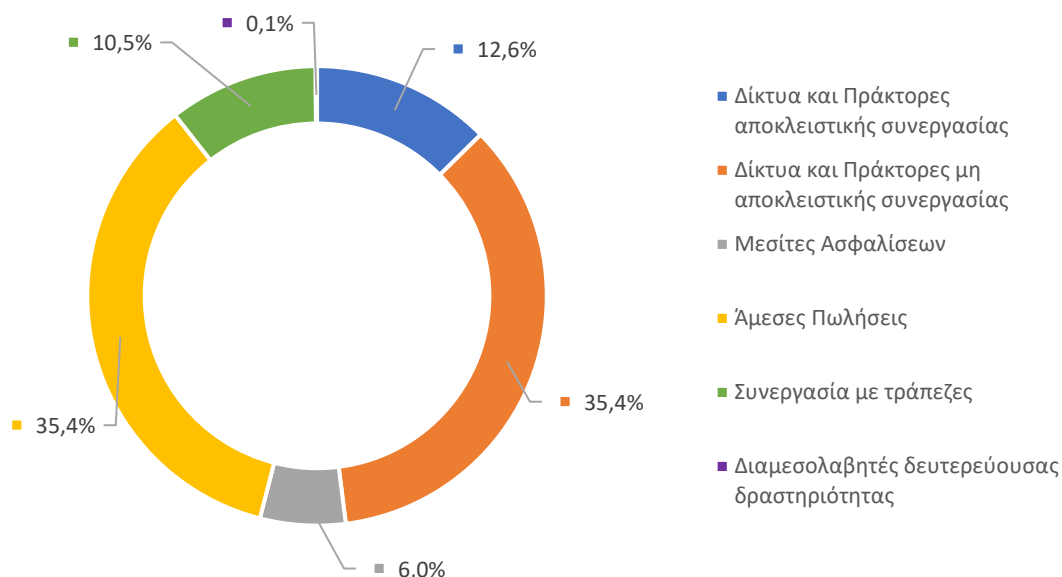
<sup>7</sup> Το 2022 Ασφαλιστικοί Διαμεσολαβητές μη αποκλειστικής συνεργασίας συνολικά

Κατανομή παραγωγής ομαδικών ασφαλίσεων, ανά μορφή διαμεσολάβησης:

**Πίνακας 25:** Κατανομή παραγωγής ασφαλίσεων Ομαδικών Ασφαλίσεων (€)

	2023		2022	
	Αποκλειστική	Μη αποκλειστική	Αποκλειστική	Μη αποκλειστική
Ασφαλιστικοί Διαμεσολαβητές αποκλειστικής συνεργασίας	97.054.124	12,6%	72.828.125	10,8%
Ασφαλιστικοί Διαμεσολαβητές <u>μη</u> αποκλειστικής συνεργασίας <sup>8</sup>	272.165.556	35,4%	272.241.485	40,3%
Μεσίτες Ασφαλίσεων	46.201.027	6,0%		
Άμεσες Πωλήσεις (μέσω διαδικτύου με χρήση ψηφιακής πλατφόρμας)	0	0,00%	52.369	0,01%
Άμεσες Πωλήσεις (Call Center, Direct mail)	57.978.730	7,5%	51.800.750	7,6%
Άμεσες Πωλήσεις (Corporate Sales, Ασφαλιστικοί Υπάλληλοι)	214.300.909	27,9%	187.613.169	27,8%
Συνεργασία με τράπεζες	80.725.234	10,5%	91.285.137	13,5%
Διαμεσολαβητές δευτερεύουσας δραστηριότητας	1.026.834	0,1%	---	---
<b>Σύνολο</b>	<b>769.452.414</b>	<b>100,0%</b>	<b>675.821.035</b>	<b>100%</b>

**Γράφημα 12:** Ποσοστιαία κατανομή Ομαδικών Ασφαλίσεων 2023



Στις Άμεσες πωλήσεις των ομαδικών ασφαλίσεων για το 2023 στο ανωτέρω γράφημα, περιλαμβάνονται: Άμεσες πωλήσεις (Call center, Direct mail) 7,5%, και Άμεσες πωλήσεις (Corporate sales, Ασφαλιστικοί υπάλληλοι) 27,9%.

<sup>8</sup> Το 2022 Ασφαλιστικοί Διαμεσολαβητές μη αποκλειστικής συνεργασίας συνολικά

## Ε. Αποζημιώσεις

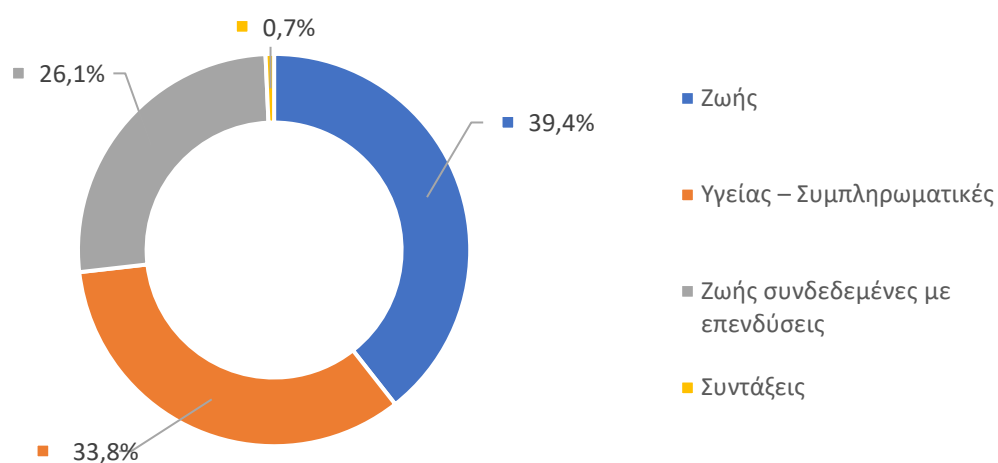
Ανάλυση αποζημιώσεων ανά κλάδο και κάλυψη:

Πίνακας 26: Σύνολο Αποζημιώσεων (€)

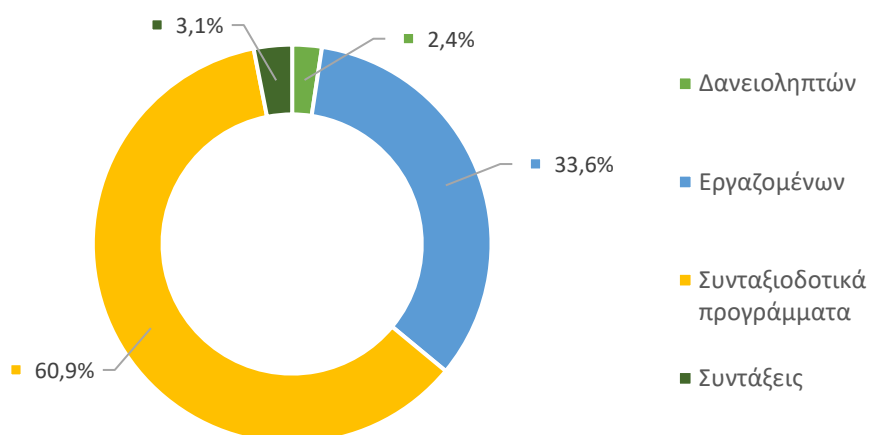
		2023		2022	
Ατομικές Ασφαλίσεις	<b>Ζωής</b>	<b>577.832.596</b>	<b>39,4%</b>	<b>502.766.006</b>	<b>38,8%</b>
	εκ των οποίων:				
	I1. Επιβίωσης, Θανάτου, Μικτές κλπ	392.785.709	26,8%		
	I2. Προσόδων (Εφάπαξ)	185.046.887	12,6%		
	<b>Υγείας – Συμπληρωματικές</b>	<b>494.992.528</b>	<b>33,8%</b>	<b>428.186.953</b>	<b>33,1%</b>
	εκ των οποίων:				
	(α) Νοσοκομειακά Προγράμματα	211.360.206	14,4%		
	(β) Λοιπές Καλύψεις	19.401.120	1,3%		
	(γ) Νοσοκομειακά Προγράμματα - αυτόνομα συμβόλαια Ατυχημάτων - Ασθενειών	252.059.591	17,3%		
	(δ) Λοιπές Καλύψεις - αυτόνομα συμβόλαια Ατυχημάτων - Ασθενειών	12.171.611	0,8%		
	<b>Ζωής συνδεδεμένες με επενδύσεις</b>	<b>381.952.971</b>	<b>26,1%</b>	<b>355.476.536</b>	<b>27,5%</b>
<b>Συντάξεις</b>	<b>9.811.157</b>	<b>0,7%</b>	<b>7.815.685</b>	<b>0,6%</b>	
<b>Σύνολο</b>	<b>1.464.589.253</b>	<b>100,0%</b>	<b>1.294.245.180</b>	<b>100,0%</b>	
Ομαδικές Ασφαλίσεις	<b>Δανειοληπτών</b>	<b>17.104.318</b>	<b>2,4%</b>	<b>42.127.783</b>	<b>9,3%</b>
	εκ των οποίων:				
	Ασφάλιση Ζωής	13.356.615	1,9%		
	Συμπληρωματικές Ασφαλίσεις	3.747.703	0,5%		
	<b>Εργαζομένων</b>	<b>242.390.594</b>	<b>33,6%</b>	<b>206.362.523</b>	<b>45,3%</b>
	εκ των οποίων:				
	Ασφάλιση Ζωής	15.001.085	2,1%		
	Συμπληρωματικές Ασφαλίσεις (Group Medical)	199.854.695	27,7%		
	Συμπληρωματικές Ασφαλίσεις (Group Accident & Health)	27.534.814	3,8%		
	<b>Ομαδικά Συνταξιοδοτικά προγράμματα</b>	<b>438.775.973</b>	<b>60,9%</b>	<b>183.567.516</b>	<b>40,3%</b>
	<b>Συντάξεις</b>	<b>22.220.723</b>	<b>3,1%</b>	<b>23.118.012</b>	<b>5,1%</b>
<b>Σύνολο</b>	<b>720.491.608</b>	<b>100,0%</b>	<b>455.175.834</b>	<b>100,0%</b>	
<b>Γενικό Σύνολο</b>		<b>2.185.080.861</b>		<b>1.749.421.014</b>	



**Γράφημα 13:** Σύνθεση Αποζημιώσεων Ατομικών Ασφαλίσεων 2023 (%)

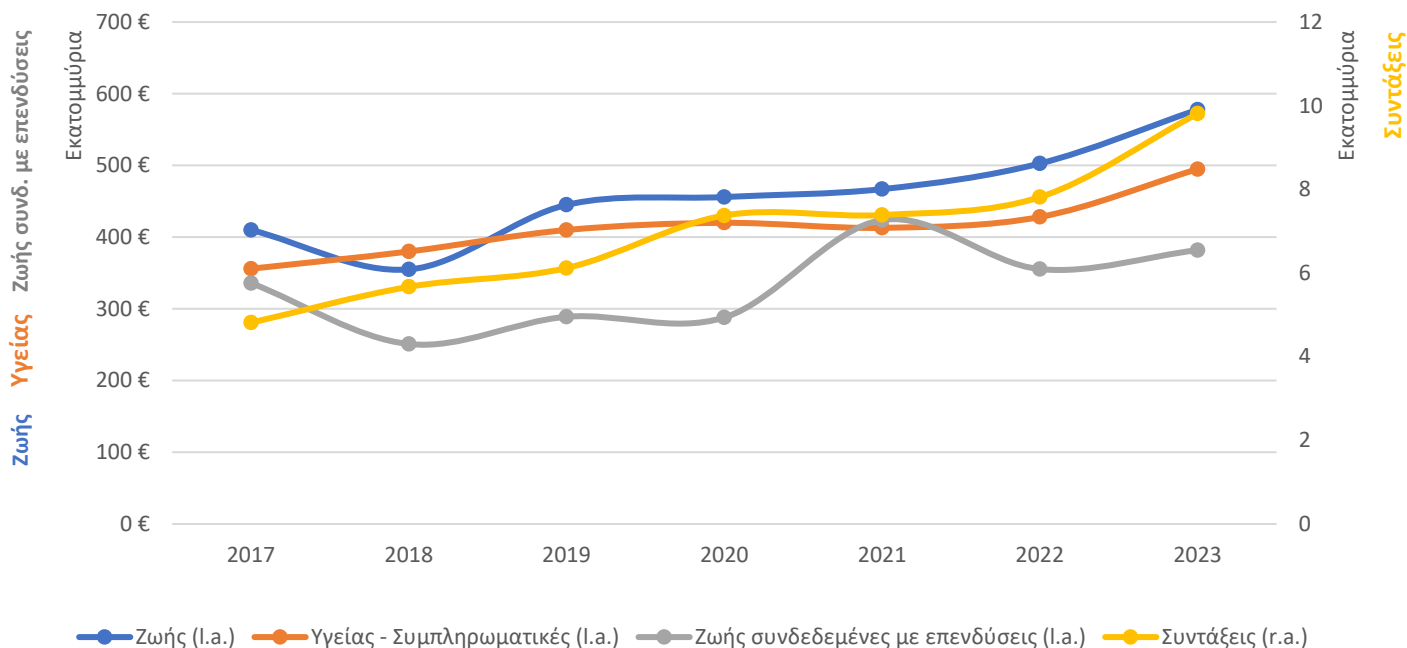


**Γράφημα 14:** Σύνθεση Αποζημιώσεων Ομαδικών Ασφαλίσεων 2023 (%)

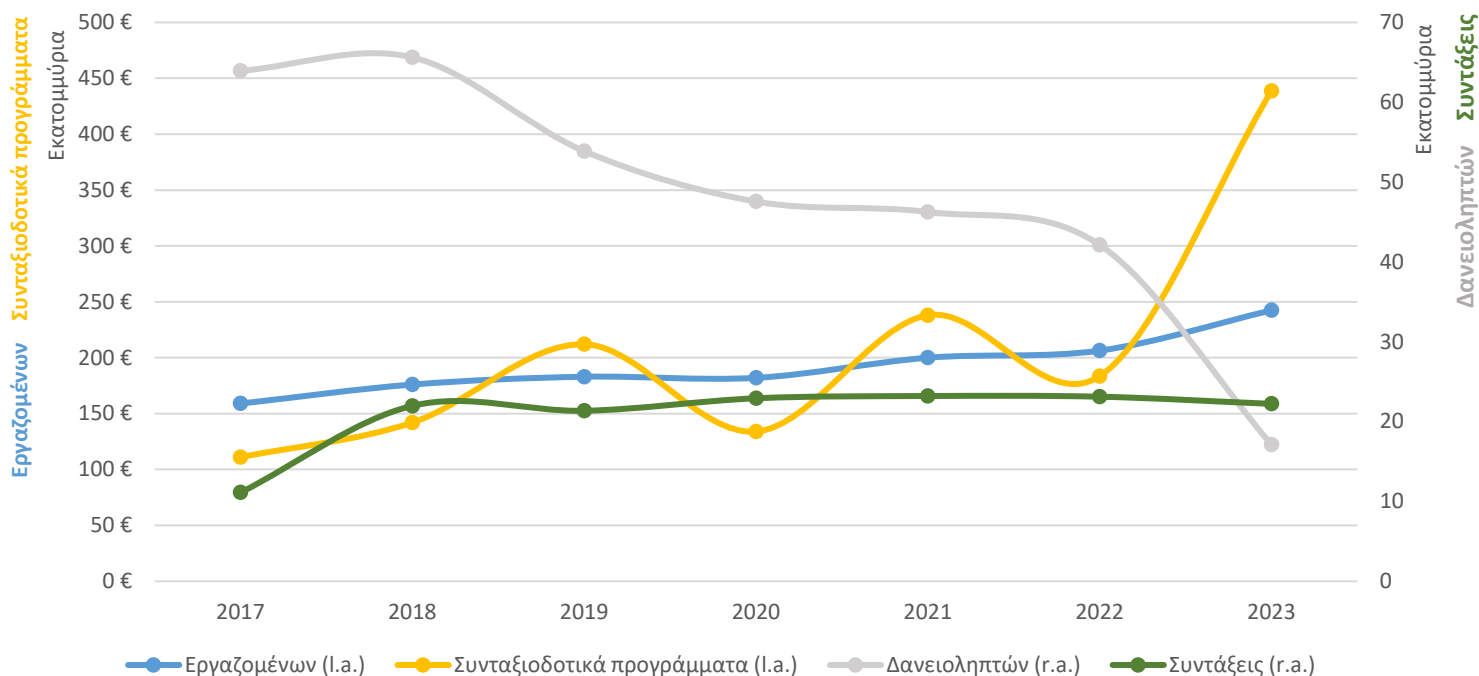


Η **αύξηση** των αποζημιώσεων των ασφαλιστικών επιχειρήσεων της παρούσας έρευνας σε σχέση με το 2022, έφθασε το **24,9%** στο σύνολο, οφειλόμενη σε αύξηση 13,2% των αποζημιώσεων των ατομικών συμβολαίων και 58,3% αύξηση των αποζημιώσεων των ομαδικών συμβολαίων.

### Γράφημα 15: Αποζημιώσεις Ατομικών Ασφαλίσεων



### Γράφημα 16: Αποζημιώσεις Ομαδικών Ασφαλίσεων



Ανάλυση πλήθους αποζημιώσεων ανά κλάδο και κάλυψη:

Πίνακας 27: Πλήθος Αποζημιώσεων 2023

		2023	
Ατομικές Ασφαλίσεις	Ζωής	137.011	71,6%
	Ζωής συνδεδεμένες με επενδύσεις	45.572	23,8%
	Συντάξεις	8.854	4,6%
	<b>Σύνολο</b>	<b>191.437</b>	<b>100,0%</b>
Ομαδικές Ασφαλίσεις	Δανειοληπτών	4.484	0,4%
	Εργαζομένων (Ζωής – Υγείας – Ατυχημάτων)	1.359.951	99,4%
	Συντάξεις	3.280	0,2%
	<b>Σύνολο</b>	<b>1.367.715</b>	<b>100,0%</b>
Γενικό Σύνολο		1.559.152	

31 Μαΐου 2024

# Παράρτημα

# 27

1/1/2023 - 31/12/2023 Πλήθος Απαντήσεων		Παραγωγή Ασφαλίσεων Ατομικών Ασφαλίσεων (Ποσά σε ευρώ)																				
20		Κανάλια Διανομής										Σύνολο		Αντασφαλιστικές Αναλήψεις								
Συμμετοχή στο σύνολο:		Δίκτυα & Πράκτορες αποκλειστικής συνεργασίας	Δίκτυα & Πράκτορες μη αποκλειστικής συνεργασίας	Μεσίτες Ασφαλίσεων	Άμεσες Πωλήσεις (μέσω διαδικτύου με χρήση ψηφιακής πλατφόρμας)	Άμεσες Πωλήσεις (Call Center, Direct mail)	Άμεσες Πωλήσεις (Corporate Sales, Ασφαλιστικοί Υπάλληλοι)	Bancassurance	Διαμεσολαβητές δευτερεύουσας δραστηριότητας			Πλήθος Συμβολαίων	Πλήθος Ασφαλισμένων	Ποσά σε €								
99,51%		Εγγραμμένα Ασφάλιστρα	Εγγραμμένα Ασφάλιστρα	Εγγραμμένα Ασφάλιστρα	Εγγραμμένα Ασφάλιστρα	Εγγραμμένα Ασφάλιστρα	Εγγραμμένα Ασφάλιστρα	Εγγραμμένα Ασφάλιστρα	Εγγραμμένα Ασφάλιστρα	Εγγραμμένα Ασφάλιστρα	Εγγραμμένα Ασφάλιστρα	Εγγραμμένα Ασφάλιστρα	Εγγραμμένα Ασφάλιστρα	Ποσά σε €								
<b>1. ΑΣΦΑΛΙΣΕΙΣ ΖΩΗΣ - ΑΤΟΜΙΚΕΣ ΑΣΦΑΛΙΣΕΙΣ</b>																						
<b>A. ΝΕΕΣ ΕΡΓΑΣΙΕΣ</b>																						
ΠΕΡΙΟΔΙΚΩΝ ΚΑΤΑΒΟΛΩΝ											εκ των οποίων I1 :											
I1.(α) ΙΣΟΒΙΑ, ΠΡΟΣΚΑΙΡΗ ΘΑΝΑΤΟΥ	3.253.991,41	1.264.096,03	6.117,96	0,00	115.424,39	20.247,98	1.755.711,64	0,00	6.415.589,41		114.955	165.887										
I1.(β) ΕΠΙΒΙΩΣΗΣ, ΜΙΚΤΕΣ κλπ	230.946,33	34.044,04	0,00	0,00	-1.588,08	622,45	961.203,39	0,00	1.225.228,13		I2 :											
I2. ΠΡΟΣΩΔΩΝ	696.729,43	79.981,19	17.757,32	0,00	1,18	1.185,47	0,00	795.654,59		332												
I3. (α) ΣΥΜΠΛΗΡΩΜΑΤΙΚΕΣ ΑΣΦΑΛΙΣΕΙΣ ΤΩΝ I1. ΚΑΙ I2. - ΝΟΣΟΚΟΜΕΙΑΚΑ ΠΡΟΓΡΑΜΜΑΤΑ	3.316.229,33	11.127.702,62	18.237,44	0,00	1.083.641,98	71.755,22	460.891,57	16.078.458,16														
I3. (β) ΣΥΜΠΛΗΡΩΜΑΤΙΚΕΣ ΑΣΦΑΛΙΣΕΙΣ ΤΩΝ I1. ΚΑΙ I2. - ΛΟΙΠΕΣ ΚΑΛΥΨΕΙΣ	821.015,51	1.653.680,20	8.169,66	0,00	14.121,54	27.950,38	446.249,11	2.971.186,40														
<b>ΕΦΑΠΑΞ ΚΑΤΑΒΟΛΗΣ</b>																						
I1.(α) ΙΣΟΒΙΑ, ΠΡΟΣΚΑΙΡΗ ΘΑΝΑΤΟΥ	0,00	0,00	0,00	0,00	0,00	0,00	14.976.197,01	0,00	14.976.197,01													
I1.(β) ΕΠΙΒΙΩΣΗΣ, ΜΙΚΤΕΣ κλπ	548.436,56	516.141,49	0,00	0,00	99.743,84	19.645,53	72.909.804,40	0,00	74.093.771,82		Εκ των οποίων:											
I2. ΠΡΟΣΩΔΩΝ	515.488,49	10.022,67	0,00	0,00	0,02	0,34	0,00	525.511,51		Ελευθέρως												
<b>B. ΕΡΓΑΣΙΕΣ ΠΡΟΗΓΟΥΜΕΝΩΝ ΠΕΡΙΟΔΩΝ</b>											1.212.823	217.551	1.476.688									
ΠΕΡΙΟΔΙΚΩΝ ΚΑΤΑΒΟΛΩΝ											εκ των οποίων I1 :		Ελευθέρως									
I1.(α) ΙΣΟΒΙΑ, ΠΡΟΣΚΑΙΡΗ ΘΑΝΑΤΟΥ	24.253.760,39	10.765.688,24	220.876,41	20,20	724.155,11	261.557,27	9.576.767,73	0,00	45.802.825,36		1.026.445	192.210										
I1.(β) ΕΠΙΒΙΩΣΗΣ, ΜΙΚΤΕΣ κλπ	43.004.119,47	12.340.420,28	559.993,36	1.847,56	3.225.325,10	158.115,17	86.951.906,13	0,00	146.241.727,07		I2 :	Ελευθέρως										
I2. ΠΡΟΣΩΔΩΝ	34.024.937,95	19.605.730,97	152.547,40	128.304,13	1.164.192,50	231.141,52	54.880.453,52	0,00	110.187.307,99		186.378	25.341										
I3. (α) ΣΥΜΠΛΗΡΩΜΑΤΙΚΕΣ ΑΣΦΑΛΙΣΕΙΣ ΤΩΝ I1. ΚΑΙ I2. - ΝΟΣΟΚΟΜΕΙΑΚΑ ΠΡΟΓΡΑΜΜΑΤΑ	112.124.953,15	144.293.681,80	3.899.204,07	0,00	6.464.511,95	2.434.988,56	2.484.707,78	29.648,88	271.731.696,19													
I3. (β) ΣΥΜΠΛΗΡΩΜΑΤΙΚΕΣ ΑΣΦΑΛΙΣΕΙΣ ΤΩΝ I1. ΚΑΙ I2. - ΛΟΙΠΕΣ ΚΑΛΥΨΕΙΣ	12.495.536,09	12.875.842,74	233.056,26	86,00	239.662,20	183.125,32	2.542.701,87	2.872,71	28.572.883,19													
<b>ΕΦΑΠΑΞ ΚΑΤΑΒΟΛΗΣ</b>																						
I1. ΚΑΙ I2. ΣΥΝΟΛΙΚΑ	15.583,12	86.598,66	0,00	0,00	0,00	76.399,30	7.940,45	0,00	186.521,53		Ελευθέρως		Αντασφαλιστικές Αναλήψεις									
<b>ΣΥΝΟΛΟ ΑΤΟΜΙΚΩΝ ΑΣΦΑΛΙΣΕΩΝ ΖΩΗΣ (A+B)</b>											1.328.110	217.551	1.642.575		47.197,97							
<b>2. ΑΣΦΑΛΙΣΕΙΣ ΥΓΕΙΑΣ-ΑΤΥΧΗΜΑΤΩΝ-ΑΣΘΕΝΕΙΩΝ - ΑΤΟΜΙΚΕΣ ΑΣΦΑΛΙΣΕΙΣ (αυτόνομα)</b>																						
<b>A. ΝΕΕΣ ΕΡΓΑΣΙΕΣ</b>																						
(α) ΝΟΣΟΚΟΜΕΙΑΚΑ ΠΡΟΓΡΑΜΜΑΤΑ	20.348.324,26	5.122.476,23	289.827,93	50.338,06	12.773,03	60.918,01	4.717.073,16	0,00	30.601.730,68													
(β) ΛΟΙΠΕΣ ΚΑΛΥΨΕΙΣ	2.437.259,98	1.383.793,36	51.349,48	16.012,68	10.646,12	23.538,44	1.191.923,71	0,00	5.114.523,78													
<b>B. ΕΡΓΑΣΙΕΣ ΠΡΟΗΓΟΥΜΕΝΩΝ ΠΕΡΙΟΔΩΝ</b>																						
(α) ΝΟΣΟΚΟΜΕΙΑΚΑ ΠΡΟΓΡΑΜΜΑΤΑ	312.178.902,29	74.266.110,72	2.635.462,55	286.526,24	657.930,94	1.548.543,32	8.048.774,27	2.879,87	399.625.130,20													
(β) ΛΟΙΠΕΣ ΚΑΛΥΨΕΙΣ	26.847.862,54	7.491.440,97	319.650,18	615.400,44	75.802,98	193.885,67	2.435.243,30	46,60	37.979.332,69				Αντασφαλιστικές Αναλήψεις									
<b>ΣΥΝΟΛΟ ΑΤΟΜΙΚΩΝ ΑΣΦΑΛΙΣΕΩΝ ΥΓΕΙΑΣ-ΑΤΥΧΗΜΑΤΩΝ-ΑΣΘΕΝΕΙΩΝ (A+B)</b>											361.812.349,07	88.263.821,29	3.296.290,14		968.277,43	757.153,07	1.826.885,44		16.393.014,44	2.926,47	473.320.717,35	5.242,71
<b>3. ΑΣΦΑΛΙΣΕΙΣ ΖΩΗΣ ΣΥΝΔΕΔΕΜΕΝΕΣ ΜΕ ΕΠΕΝΔΥΣΕΙΣ - ΑΤΟΜΙΚΕΣ ΑΣΦΑΛΙΣΕΙΣ</b>																						
<b>A. ΝΕΕΣ ΕΡΓΑΣΙΕΣ</b>																						
(α) ΠΕΡΙΟΔΙΚΩΝ ΚΑΤΑΒΟΛΩΝ	36.330.924,84	3.813.403,46	1.573,42	0,00	9.188.860,28	14.373,99	92.523.289,29	0,00	141.872.425,28		94.180		90.030									
(β) ΕΦΑΠΑΞ ΚΑΤΑΒΟΛΗΣ	36.102.084,11	2.327.710,76	85.030,00	0,00	149.979,72	35.661,09	458.959.243,47	0,00	497.659.709,16		Εκ των οποίων:		Ελευθέρως									
<b>B. ΕΡΓΑΣΙΕΣ ΠΡΟΗΓΟΥΜΕΝΩΝ ΠΕΡΙΟΔΩΝ</b>											356.821	32.656	312.331									
(α) ΠΕΡΙΟΔΙΚΕΣ ΚΑΤΑΒΟΛΕΣ	120.547.080,44	20.312.875,97	114.478,67	0,00	6.276.301,85	295.548,16	215.392.569,43	0,00	362.938.854,53		Ελευθέρως		Αντασφαλιστικές Αναλήψεις									
(β) ΕΦΑΠΑΞ ΚΑΤΑΒΟΛΕΣ	4.726.522,13	445.327,29	0,00	0,00	0,00	49.800,78	4.262.365,71	0,00	9.484.015,92		Ελευθέρως		0,00									
<b>ΣΥΝΟΛΟ ΑΤΟΜΙΚΩΝ ΑΣΦΑΛΙΣΕΩΝ ΣΥΝΔΕΔΕΜΕΝΩΝ ΜΕ ΕΠΕΝΔΥΣΕΙΣ (A+B)</b>											451.001	32.656	402.361		0,00							
<b>ΣΥΝΟΛΟ ΑΤΟΜΙΚΩΝ ΑΣΦΑΛΙΣΕΩΝ ΖΩΗΣ (1. + 2. + 3.)</b>											1.779.111	250.207	1.524.912		52.440,68							

1/1/2023 - 31/12/2023 Πλήθος Απαντήσεων		Παραγωγή Ασφαλιστρών Ομαδικών Ασφαλίσεων (Ποσά σε ευρώ)											
20		Κανάλια Διανομής									Σύνολο		Αντασφαλιστικές Αναλήψεις
Συμμετοχή στο σύνολο:		Ασφαλιστικοί Διαμεσολαβητές αποκλειστικής συνεργασίας	Ασφαλιστικοί Διαμεσολαβητές μη αποκλειστικής συνεργασίας	Μεσίτες Ασφαλίσεων	Άμεσες Πωλήσεις (μέσω διαδικτύου με χρήση ψηφιακής πλατφόρμας)	Άμεσες Πωλήσεις (Call Center, Direct mail)	Άμεσες Πωλήσεις (Corporate Sales, Ασφαλιστικοί Υπάλληλοι)	Bancassurance	Άλλο κανάλι			Αντασφαλιστικές Αναλήψεις	
99,51%		Εγγεγραμμένα Ασφάλιστρα	Εγγεγραμμένα Ασφάλιστρα	Εγγεγραμμένα Ασφάλιστρα	Εγγεγραμμένα Ασφάλιστρα	Εγγεγραμμένα Ασφάλιστρα	Εγγεγραμμένα Ασφάλιστρα	Εγγεγραμμένα Ασφάλιστρα	Εγγεγραμμένα Ασφάλιστρα	Εγγεγραμμένα Ασφάλιστρα	Πλήθος Συμβολαίων	Πλήθος Ασφαλισμένων	Ποσά σε €
<b>1. ΑΣΦΑΛΙΣΕΙΣ ΔΑΝΕΙΟΛΗΠΤΩΝ (Credit Life)</b>													
<b>A. ΝΕΕΣ ΕΡΓΑΣΙΕΣ</b>											10	19.306	
<b>ΠΕΡΙΟΔΙΚΩΝ ΚΑΤΑΒΟΛΩΝ</b>											εκ των οποίων 1 :		
1. ΑΣΦΑΛΙΣΗ ΖΩΗΣ (Credit Life)	337,45	2.650,14	0,00	0,00	2.848,68	0,00	1.520.799,80	0,00	1.526.636,07	8			
2. ΣΥΜΠΛΗΡΩΜΑΤΙΚΕΣ ΑΣΦΑΛΙΣΕΙΣ Credit Life (Accident & Health)	124,32	2.707,52	0,00	0,00	686,94	0,00	803.064,02	0,00	806.582,80				
<b>ΕΦΑΠΑΞ ΚΑΤΑΒΟΛΗΣ</b>											εκ των οποίων 1 :		
1. ΑΣΦΑΛΙΣΗ ΖΩΗΣ (Credit Life)	0,00	5.087.664,44	0,00	0,00	0,00	0,00	654.801,00	0,00	5.742.465,44	2			
2. ΣΥΜΠΛΗΡΩΜΑΤΙΚΕΣ ΑΣΦΑΛΙΣΕΙΣ Credit Life (Accident & Health)	0,00	264.307,76	0,00	0,00	0,00	0,00	0,00	0,00	264.307,76				
<b>B. ΕΡΓΑΣΙΕΣ ΠΡΟΗΓΟΥΜΕΝΩΝ ΠΕΡΙΟΔΩΝ</b>											111	1.040.554	
1. ΑΣΦΑΛΙΣΗ ΖΩΗΣ (Credit Life)	27.935,85	87.159,79	0,00	0,00	206.512,51	0,00	29.842.554,01	0,00	30.164.162,17				
2. ΣΥΜΠΛΗΡΩΜΑΤΙΚΕΣ ΑΣΦΑΛΙΣΕΙΣ Credit Life (Accident & Health)	9.477,58	43.128,04	0,00	0,00	69.741,07	0,00	8.117.023,90	0,00	8.239.370,59				
<b>ΣΥΝΟΛΟ ΑΣΦΑΛΙΣΕΩΝ ΔΑΝΕΙΟΛΗΠΤΩΝ (A+B)</b>	<b>37.875,20</b>	<b>5.487.617,69</b>	<b>0,00</b>	<b>0,00</b>	<b>279.789,20</b>	<b>0,00</b>	<b>40.938.242,73</b>	<b>0,00</b>	<b>46.743.524,82</b>	<b>121</b>	<b>1.059.860</b>		<b>0,00</b>
<b>2. ΟΜΑΔΙΚΕΣ ΑΣΦΑΛΙΣΕΙΣ ΕΡΓΑΖΟΜΕΝΩΝ (Group Life &amp; Medical)</b>													
<b>A. ΝΕΕΣ ΕΡΓΑΣΙΕΣ</b>											1.751	116.009	
1. ΑΣΦΑΛΙΣΗ ΖΩΗΣ (Group Life)	539.194,64	2.015.057,94	278.719,72	0,00	47.122,14	455.689,90	947.647,82	0,00	4.283.432,16				
2. ΑΣΦΑΛΙΣΗ ΥΓΕΙΑΣ (Group Medical)	4.130.377,40	10.505.398,45	1.332.255,99	0,00	382.047,40	3.166.148,83	2.622.676,72	0,00	22.138.904,79				
3. ΣΥΜΠΛΗΡΩΜΑΤΙΚΕΣ ΑΣΦΑΛΙΣΕΙΣ (Group Accident & Health)	355.470,40	1.060.124,51	218.930,02	0,00	50.996,97	428.273,34	459.253,91	0,00	2.573.049,15				
<b>B. ΕΡΓΑΣΙΕΣ ΠΡΟΗΓΟΥΜΕΝΩΝ ΠΕΡΙΟΔΩΝ</b>											5.786	1.299.647	
1. ΑΣΦΑΛΙΣΗ ΖΩΗΣ (Group Life)	4.742.485,83	19.023.225,05	5.599.969,09	0,00	3.449.763,55	4.180.882,85	5.657.422,25	52.593,06	42.706.341,68				
2. ΑΣΦΑΛΙΣΗ ΥΓΕΙΑΣ (Group Medical)	28.440.399,75	106.873.297,02	22.762.519,83	0,00	18.812.341,29	27.619.684,39	12.930.804,69	322.664,83	217.761.711,80				
3. ΣΥΜΠΛΗΡΩΜΑΤΙΚΕΣ ΑΣΦΑΛΙΣΕΙΣ (Group Accident & Health)	3.198.885,22	14.464.302,22	3.407.609,19	0,00	1.792.324,57	2.959.491,83	2.338.962,52	35.095,81	28.196.671,36				
<b>ΣΥΝΟΛΟ ΟΜΑΔΙΚΩΝ ΑΣΦΑΛΙΣΕΩΝ ΕΡΓΑΖΟΜΕΝΩΝ (A+B)</b>	<b>41.406.813,25</b>	<b>153.941.405,19</b>	<b>33.600.003,84</b>	<b>0,00</b>	<b>24.534.595,91</b>	<b>38.810.171,13</b>	<b>24.956.767,91</b>	<b>410.353,70</b>	<b>317.660.110,94</b>	<b>7.537</b>	<b>1.415.656</b>		<b>8.943.752,47</b>
<b>3. ΟΜΑΔΙΚΑ ΣΥΝΤΑΞΙΟΔΟΤΙΚΑ ΠΡΟΓΡΑΜΜΑΤΑ</b>													
<b>A. ΝΕΕΣ ΕΡΓΑΣΙΕΣ</b>											149	3.534	
(α) ΠΕΡΙΟΔΙΚΩΝ ΚΑΤΑΒΟΛΩΝ	7.299.053,85	5.019.539,44	967.325,31	0,00	2.646.013,09	2.771.505,46	811.763,30	0,00	19.515.200,45				
(β) ΕΦΑΠΑΞ ΚΑΤΑΒΟΛΗΣ	1.879.243,53	10.250.506,31	33.922,54	0,00	0,00	42.544.733,18	502.121,24	0,00	55.210.526,80				
<b>B. ΕΡΓΑΣΙΕΣ ΠΡΟΗΓΟΥΜΕΝΩΝ ΠΕΡΙΟΔΩΝ</b>											1.365	83.222	
(α) ΠΕΡΙΟΔΙΚΩΝ ΚΑΤΑΒΟΛΩΝ	45.810.490,32	77.736.034,71	11.189.421,75	0,00	30.441.375,46	114.686.830,89	11.021.190,62	616.480,16	291.501.823,91				
(β) ΕΦΑΠΑΞ ΚΑΤΑΒΟΛΗΣ	620.648,16	19.730.452,45	410.353,50	0,00	76.956,44	15.487.668,40	2.495.147,89	0,00	38.821.226,84				
<b>ΣΥΝΟΛΟ ΟΜΑΔΙΚΩΝ ΣΥΝΤΑΞΙΟΔΟΤΙΚΩΝ ΠΡΟΓΡΑΜΜΑΤΩΝ (A+B)</b>	<b>55.609.435,86</b>	<b>112.736.532,91</b>	<b>12.601.023,10</b>	<b>0,00</b>	<b>33.164.344,99</b>	<b>175.490.737,93</b>	<b>14.830.223,05</b>	<b>616.480,16</b>	<b>405.048.778,00</b>	<b>1.514</b>	<b>86.756</b>		<b>0,00</b>
<b>ΣΥΝΟΛΟ ΟΜΑΔΙΚΩΝ ΑΣΦΑΛΙΣΕΩΝ ΖΩΗΣ (1. + 2. + 3.)</b>											9.172		8.943.752,47

Πλήθος Απαντήσεων	Αποζημιώσεις Ατομικών Ασφαλίσεων Ζωής			
20	1/1/2023 - 31/12/2023 (Ποσά σε ευρώ)			
Συμμετοχή στο σύνολο:	Ποσά αποζημιώσεων (€)			
99,51%	Πληρωμές λόγω Λήξης	Πληρωμές λόγω Εξαγοράς	Πληρωμές λόγω επέλευσης ασφ.κινδύνου	Σύνολο
<b>ΑΤΟΜΙΚΕΣ ΑΣΦΑΛΙΣΕΙΣ ΖΩΗΣ</b>				
I1. ΕΠΙΒΙΩΣΗΣ, ΘΑΝΑΤΟΥ, ΜΙΚΤΕΣ κλπ	100.507.515,64	276.844.046,64	15.434.147,09	392.785.709,37
I2. ΠΡΟΣΟΔΩΝ (ΕΦΑΠΑΕ)	72.830.988,85	107.692.233,67	4.523.664,10	185.046.886,62
<b>ΑΣΦΑΛΙΣΕΙΣ ΥΓΕΙΑΣ - ΣΥΜΠΛΗΡΩΜΑΤΙΚΕΣ ΑΣΦΑΛΙΣΕΙΣ</b>				
(α) ΝΟΣΟΚΟΜΕΙΑΚΑ ΠΡΟΓΡΑΜΜΑΤΑ			211.360.206,18	211.360.206,18
(β) ΛΟΙΠΕΣ ΚΑΛΥΨΕΙΣ			19.401.120,49	19.401.120,49
(γ) ΝΟΣΟΚΟΜΕΙΑΚΑ ΠΡΟΓΡΑΜΜΑΤΑ - ΑΥΤΟΝΟΜΑ ΣΥΜΒΟΛΑΙΑ ΑΤΥΧΗΜΑΤΩΝ - ΑΣΘΕΝΕΙΩΝ			252.059.590,83	252.059.590,83
(δ) ΛΟΙΠΕΣ ΚΑΛΥΨΕΙΣ - ΑΥΤΟΝΟΜΑ ΣΥΜΒΟΛΑΙΑ ΑΤΥΧΗΜΑΤΩΝ - ΑΣΘΕΝΕΙΩΝ			12.171.610,95	12.171.610,95
<b>ΣΥΝΟΛΟ ΑΤΟΜΙΚΩΝ ΑΣΦΑΛΙΣΕΩΝ ΖΩΗΣ</b>	<b>173.338.504,49</b>	<b>384.536.280,31</b>	<b>514.950.339,65</b>	<b>1.072.825.124,44</b>
<b>ΑΣΦΑΛΙΣΕΙΣ ΖΩΗΣ ΣΥΝΔΕΔΕΜΕΝΕΣ ΜΕ ΕΠΕΝΔΥΣΕΙΣ - ΑΤΟΜΙΚΕΣ ΑΣΦΑΛΙΣΕΙΣ</b>	57.003.034,34	317.407.201,62	7.542.735,23	381.952.971,19
<b>ΑΤΟΜΙΚΕΣ ΑΣΦΑΛΙΣΕΙΣ - ΣΥΝΤΑΞΕΙΣ (δεν περιλαμβάνονται ανωτέρω)</b>				9.811.157,18
<b>ΣΥΝΟΛΟ ΑΠΟΖΗΜΙΩΣΕΩΝ ΑΤΟΜΙΚΩΝ ΑΣΦΑΛΙΣΕΩΝ ΖΩΗΣ</b>	<b>230.341.538,83</b>	<b>701.943.481,93</b>	<b>522.493.074,88</b>	<b>1.464.589.252,81</b>
<b>ΑΤΟΜΙΚΕΣ ΑΣΦΑΛΙΣΕΙΣ - ΣΥΝΤΑΞΕΙΣ ΠΛΗΘΟΣ (πληροφοριακό στοιχείο)</b>				8.854

Πλήθος Αποζημιώσεων			
Πληρωμές λόγω Λήξης	Πληρωμές λόγω Εξαγοράς	Πληρωμές λόγω επέλευσης ασφ.κινδύνου	Σύνολο
21.293	48.739	44.984	115.016
6.969	12.715	2.311	21.995

21.293	48.739	44.984	115.016
6.969	12.715	2.311	21.995

5.217	38.315	2.040	45.572
-------	--------	-------	--------

Πλήθος Απαντήσεων		Αποζημιώσεις Ομαδικών Ασφαλίσεων Ζωής				Πλήθος Αποζημιώσεων			
20		1/1/2023 - 31/12/2023 (Ποσά σε ευρώ)							
Συμμετοχή στο σύνολο:		Ποσά αποζημιώσεων (€)							
99,51%		Πληρωμές λόγω Λήξης	Πληρωμές λόγω Εξαγοράς	Πληρωμές λόγω επέλευσης ασφ.κινδύνου	Σύνολο	Πληρωμές λόγω Λήξης	Πληρωμές λόγω Εξαγοράς	Πληρωμές λόγω επέλευσης ασφ.κινδύνου	Σύνολο
<b>1. ΑΠΟΖΗΜΙΩΣΕΙΣ ΑΣΦΑΛΙΣΕΩΝ ΔΑΝΕΙΟΛΗΠΤΩΝ (Credit Life)</b>									
1. ΑΣΦΑΛΙΣΗ ΖΩΗΣ		0,00	0,00	13.356.615,24	13.356.615,24	0	0	3.541	3.541
2. ΣΥΜΠΛΗΡΩΜΑΤΙΚΕΣ ΑΣΦΑΛΙΣΕΙΣ				3.747.702,90	3.747.702,90			943	943
<b>ΣΥΝΟΛΟ ΑΠΟΖΗΜΙΩΣΕΩΝ ΑΣΦΑΛΙΣΕΩΝ ΔΑΝΕΙΟΛΗΠΤΩΝ</b>		0,00	0,00	17.104.318,14	17.104.318,14				
<b>2. ΑΠΟΖΗΜΙΩΣΕΙΣ ΟΜΑΔΙΚΩΝ ΑΣΦΑΛΙΣΕΩΝ ΕΡΓΑΖΟΜΕΝΩΝ (Group Life)</b>									
1. ΑΣΦΑΛΙΣΗ ΖΩΗΣ				15.001.084,68	15.001.084,68			1.081	1.081
2. (α) ΣΥΜΠΛΗΡΩΜΑΤΙΚΕΣ ΑΣΦΑΛΙΣΕΙΣ (Group Medical)				199.854.694,69	199.854.694,69			953.904	953.904
2. (β) ΣΥΜΠΛΗΡΩΜΑΤΙΚΕΣ ΑΣΦΑΛΙΣΕΙΣ (Group Accident & Health)				27.534.814,16	27.534.814,16			404.966	404.966
<b>ΣΥΝΟΛΟ ΑΠΟΖΗΜΙΩΣΕΩΝ ΟΜΑΔΙΚΩΝ ΑΣΦΑΛΙΣΕΩΝ ΕΡΓΑΖΟΜΕΝΩΝ</b>				242.390.593,53	242.390.593,53				
<b>3. ΑΠΟΖΗΜΙΩΣΕΙΣ ΟΜΑΔΙΚΩΝ ΣΥΝΤΑΞΙΟΔΟΤΙΚΩΝ ΠΡΟΓΡΑΜΜΑΤΩΝ</b>		87.657.418,32	350.836.611,68	281.942,89	438.775.972,89				
<b>ΟΜΑΔΙΚΕΣ ΑΣΦΑΛΙΣΕΙΣ - ΣΥΝΤΑΞΕΙΣ (δεν περιλαμβάνονται ανωτέρω)</b>					22.220.723,32				
<b>ΣΥΝΟΛΟ ΑΠΟΖΗΜΙΩΣΕΩΝ ΟΜΑΔΙΚΩΝ ΑΣΦΑΛΙΣΕΩΝ ΖΩΗΣ</b>		87.657.418,32	350.836.611,68	259.776.854,56	720.491.607,88				
<b>ΟΜΑΔΙΚΕΣ ΑΣΦΑΛΙΣΕΙΣ - ΣΥΝΤΑΞΕΙΣ ΠΛΗΘΟΣ (πληροφοριακό στοιχείο)</b>									3.280